

TimmInvest
Europa Plus Fonds

Fondsportrait

Mit Sicherheit mehr Aktie.

Dezember 2023



Von den Gewinnchancen europäischer Unternehmen profitieren!

Eine Investition in eine europäische Aktie ist eine direkte Investition in ein europäisches Unternehmen. Als Anteilseigner ist man über die jährliche Dividendenausschüttung unmittelbar am Unternehmenserfolg beteiligt. Ähnlich wie Immobilien, gelten Aktien als Sachwerte. Doch warum sind europäische Aktien eine interessante Anlagealternative?

- **Europa produziert aus der Heimat für die Welt**

- Die kulturelle Vielfalt und lange Geschichte Europas hat zu einer einzigartigen Vielfalt an Produkten geführt.
- Europäische Unternehmen sind in vielen Branchen führend (Medizin, Design, Mode, Transport, Technik).
- Europäische Produkte und Dienstleistungen genießen den Ruf hoher Qualität und hoher Rechtsstandards..
- Und: Als Europäer kann man den potentiellen Erfolg eines Unternehmens im Heimatmarkt am besten einschätzen!

- **Europa ist mehr als Euro und DAX**

- Europas Aktien decken mehr Sektoren ab, als die z.B. stark industriell geprägten DAX-Werte.
- Aktien aus z.B. Großbritannien, Frankreich, der Schweiz und Schweden runden jedes europäische Aktiendepot perfekt ab!
- Auch von der Währungsvielfalt Europas sollte man profitieren! Ganz egal, ob Norwegische Krone, Britisches Pfund oder der Schweizer Franken: Die zusätzliche Diversifikation in Währungen bringt noch mehr Vielfalt ins Depot.

- **Historisch bewährtes Ertragspotential**

- Historisch haben sich europäische Aktien in den letzten 30 Jahren trotz hoher Schwankungen sehr positiv entwickelt. So startete beispielsweise der deutsche Leitindex DAX im Jahr 1990 bei 1.000 Indexpunkten und notiert heute oberhalb der Marke von 16.000 Indexpunkten.

Mit Sicherheit gut investiert sein! (1/2)

Es gibt unzählige Möglichkeiten in den europäischen Aktienmarkt zu investieren. Doch was macht eigentlich ein qualitativ gutes Anlageprodukt für einen konservativen Anleger mit mittelfristigem Anlagehorizont aus? Aus unserer Sicht sollten die folgenden Qualitätsmerkmale erfüllt sein:

- **Ausschüttung auf Wunsch**

- Wahlmöglichkeit, bei gleicher Anlagestrategie eine jährliche Ausschüttung zu erhalten

- **Niedrige Gewichtung pro Aktie: nur geringe Einzelwert-Risiken**

- **Professionelles Risikomanagement**

- Aktive Absicherungsstrategie, um die allgemeinen Aktienmarktrisiken zu reduzieren und damit auch die Schwankungen der Anlage deutlich zu reduzieren

- **Maximale Transparenz**

- Täglich aktualisierte Factsheets
 - Top-10 Positionen, Aktien Auflistung nach Aufageland, Branche und Währungsraum
 - Wertentwicklung seit Auflage inkl. Performance & Risiko-Kennzahlen
 - Kostenübersicht
- Fortlaufende Kommentierung der aktuellen Anlagestrategie (Blog, Podcast)

Mit Sicherheit gut investiert sein! (2/2)

Darüber hinaus spielen die Rechtshülle des Anlageprodukts, die Liquidität, die Kosten und Anlagerichtlinien eines Anlageprodukts eine genauso bedeutende Rolle:

- **Rechtliche Hülle mit gesetzlich fixiertem Schutz**

- Anlage in ein rechtlich reguliertes Sondervermögen (UCITS Fonds)
 - Fondsgesellschaft und Verwahrstelle nicht identisch
 - Regulierte Berechnung und Veröffentlichung von Kennzahlen; Jährliche Abschlussprüfung des Geschäftsjahres durch Wirtschaftsprüfer

- **Tägliche Liquidität zum unabhängig festgestellten Anteilspreis**

- Täglicher An- und Verkauf von Fondsanteilen direkt von der Fondsgesellschaft zum täglichen fairen Anteilswert (k. Spanne)

- **Faire Kosten**

- Ausgabeaufschlag P-Tranche: 0%-3% (unterschiedlich); Achtung: 0% ab 01.01.2024!; I-Tranche: 0%
- Keine Rücknahmegebühr oder Performancegebühr
- 0,5% (I Tranche) / 1% (P-Tranche) Vergütung für das aktive Management pro Jahr
- 0,05% Verwahrstellenvergütung pro Jahr

- **Investition an der Quelle**

- Vorwiegende Investition in Aktien, ETFs (max. 10%) und Derivate an einer regulierten europäischen Börse
- Keine Investition in Optionsscheine oder Zertifikate (Vermeidung Emittentenrisiko & Kontrahentenrisiko)



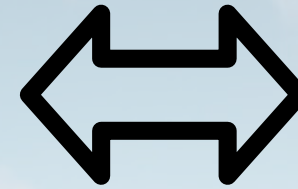
Der **TimmmInvest Europa Plus
Fonds investiert mit einer
aktiven Absicherungstrategie
in europäische Aktien!**

Wer steht eigentlich hinter dem TimmInvest Europa Plus Fonds?

Strategie & Beratung durch die TimmInvest

- Initiator
- Anlagestrategie
- Vertrieb

"Investmentboutique in Frankfurt mit mehr als 30 Jahren Markterfahrung"



Fondsmanagement durch Tochtergesellschaft der Commerzbank AG

- Yellowfin Asset Management GmbH
- Ausführung der Transaktionen; Analyse und Pflege des Aktien Portfolios
- Überwachung der Einhaltung der Anlagerichtlinien

"Die viertgrößte Privatbank in Deutschland mit Sitz in Frankfurt"



Ein Fonds der Universal Investment

- Auflage / Kommunikation mit der BaFin
- Erstellung aller rechtliche relevanten Doklumente
- Feststellung und Veröffentlichung des täglichen Anteilpreises
- Bestellung des Wirtschaftsprüfer
- Berichterstattung Geschäftsjahr

"Mit über 756 Milliarden verwalteten Fondsvolumen einer der führenden europäischen Fonds-Service-Plattformen und Super Mancos mit Sitz in Frankfurt."



Verwahrstelle ist Hauck & Aufhäuser Lampe Privatbank

- Verwaltung der Konten des Fonds
- Verwaltung der Anteile
- Tägliche Meldung der Zeichnungen/ Rückgabenn

"Seit 226 Jahren Privatbank mit Sitz in Frankfurt"

Fondsdaten

NAME	TIMMINVEST EUROPA PLUS FONDS P	TIMMINVEST EUROPA PLUS FONDS I
Webseite	www.timminvest.com	
WKN	P TRANCHE: A2QCXX	I TRANCHE: A3DQ2V
ISIN	P TRANCHE: DE000A2QCXX0	I TRANCHE: DE000A3DQ2V1
Fondsgesellschaft	UNIVERSAL-INVESTMENT-GESELLSCHAFT MBH	
Fondsmanagement	YELLOWFIN ASSET MANAGEMENT GMBH (COMMERZBANK AG)	
Fondsinitiator & Berater	TIMMINVEST GMBH für Rechnung und unter Haftung von BN & Partners Capital AG	
Verwaltungsgebühr	P TRANCHE: 1,00%	I TRANCHE: 0,5%
Verwahrstellengebühr	0,05%	
Sonstige Gebühren	Ausgabeaufschlag: P-Tranche: 0% bis max. 3% (ab 01.01.2024: 0%!); I-Tranche: 0% Keine Rücknahmegebühr oder Performancegebühr	
Mindestanlage	Erstanlage mind. €100.000,- bei der I-Tranche (danach beliebig aufstockbar)	

Fondsprofil

NAME	TIMMINVEST EUROPA PLUS FONDS P.	TIMMINVEST EUROPA PLUS FONDS I
Fondstyp	Aktiv verwalteter Aktienfonds (OGAV); Zielfondsfähigkeit; VAG-konform	
Erster Anteilswert	P Tranche: €100,- (21.12.2020)	I Tranche: €100,- (01.12.2022)
Anteilswert	P Tranche: €106,27,- (30.11.2023)	I Tranche: €103,13,- (30.11.2023)
Ausschüttung	€3,50 (15.12.23) €3,- (2022) €4,- (2021)	I Tranche: Thesaurierend
Basisinvestment	Europäische Aktien (ca. 90%) & Aktienindex-ETFs (< 10%) & EUREX-Derivate	
Steuerung Risiko	Futures & Index-Optionen an der europäischen Terminbörse EUREX	
Managementstil	Defensiver Aktienfonds mit aktiver Steuerung der Aktienquote	
Risiko- & Ertragsprofil	Typischerweise geringere Rendite / geringeres Risiko (Stufe 2)	
Blog (T. Timmermann)	www.timmblog.com	



Thomas Timmermann

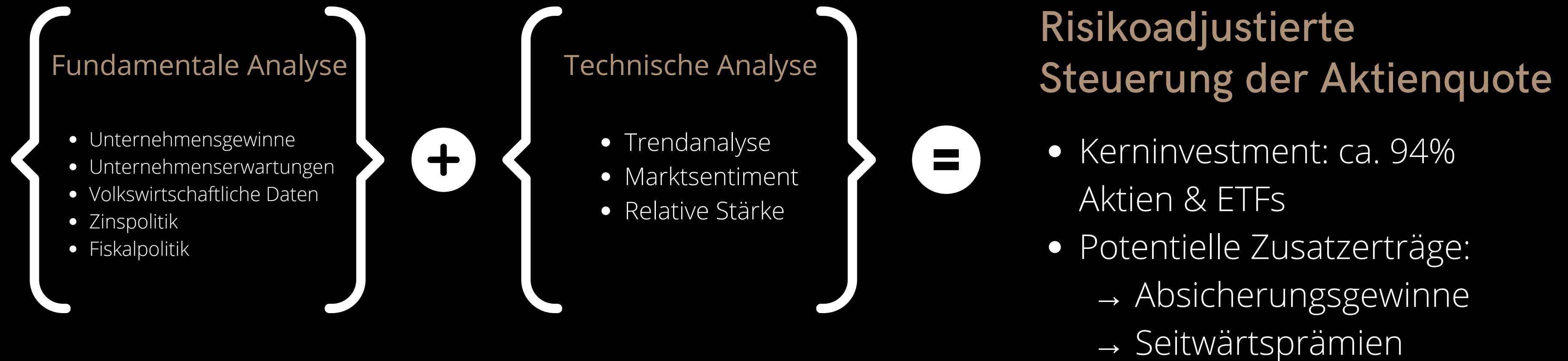
Knapp 30-jährige Karriere bei der Commerzbank (Spezialisierung Aktien, Derivate, ETFs, Aktives Fondsmanagement)

Marketinginformation

Initiator, Berater und Kerninvestor des TimmInvest Europa Plus Fonds

- **4 Jahre Eigenhandel** (EUREX-Derivate)
- **15 Jahre aktives Portfoliomanagement** (34 Jahre Markterfahrung)
- Maßgeblich am **Aufbau der marktführenden Plattform** für Optionsscheine und Zertifikate in Europa beteiligt
- Maßgeblich am **Ausbau des ETF Market Makings zum führenden ETF Market Maker** in Europa beteiligt
- **Gründer und Verwaltungsratsvorsitzender** der Fondsgesellschaft der ComStage ETFs (10 Jahre)
- **Bereichsleitung Asset Management**
- **633 Sendungen "ideas-TV"** (ausgestrahlt auf n-tv, jeweils Mittwochs um 18:54)

Strategie **TIMMINVEST** Europa Plus Fonds



Ergebnis aus Fundamental- und technischer Analyse bestimmen die Aktienquote

Bereits erprobte Strategie

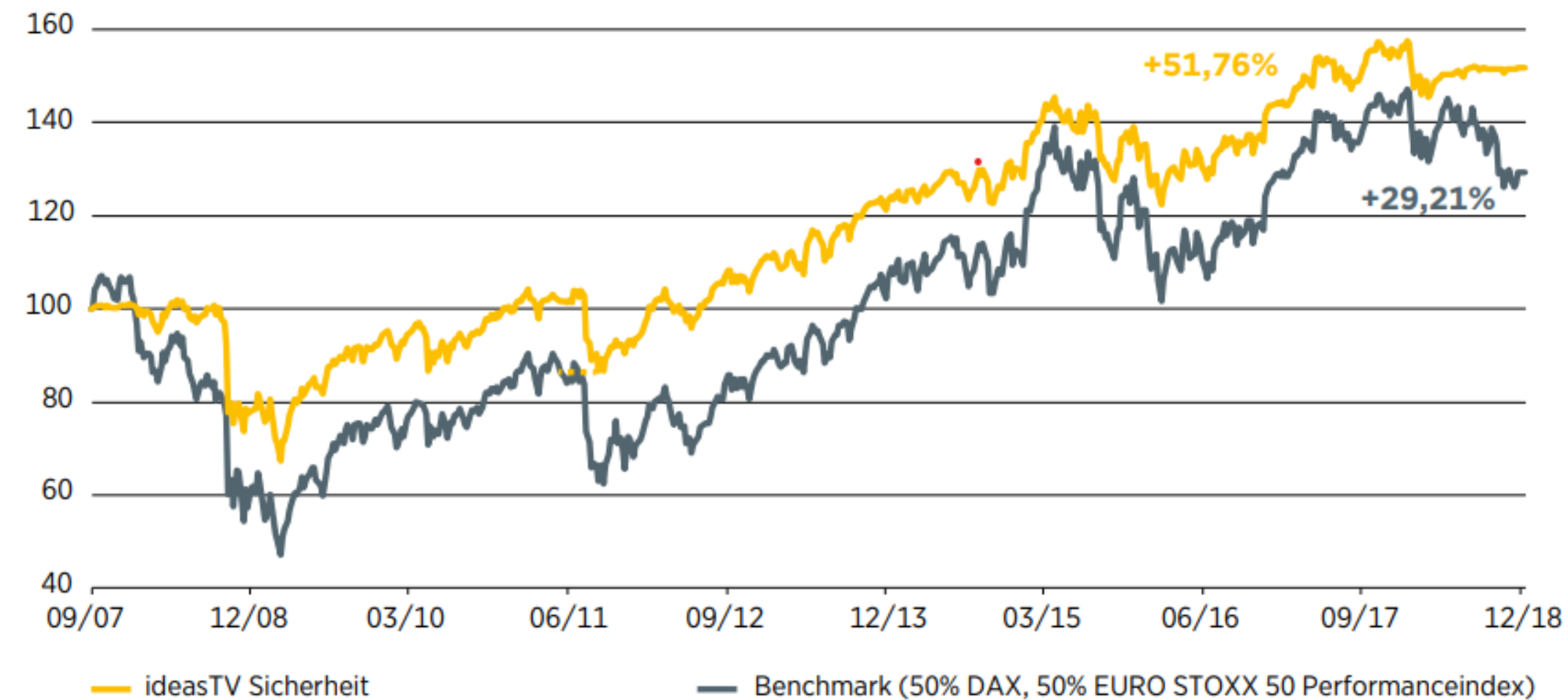
ideasTV-Zertifikat Sicherheit

10 Jahre bewährte Absicherungsstrategie

(Auflage: 20.10.2008, Rückzahlung: 28.12.2018)

Wertentwicklung - ideasTV Sicherheit vs. Benchmark

Seit Auflage des Portfolios, in %



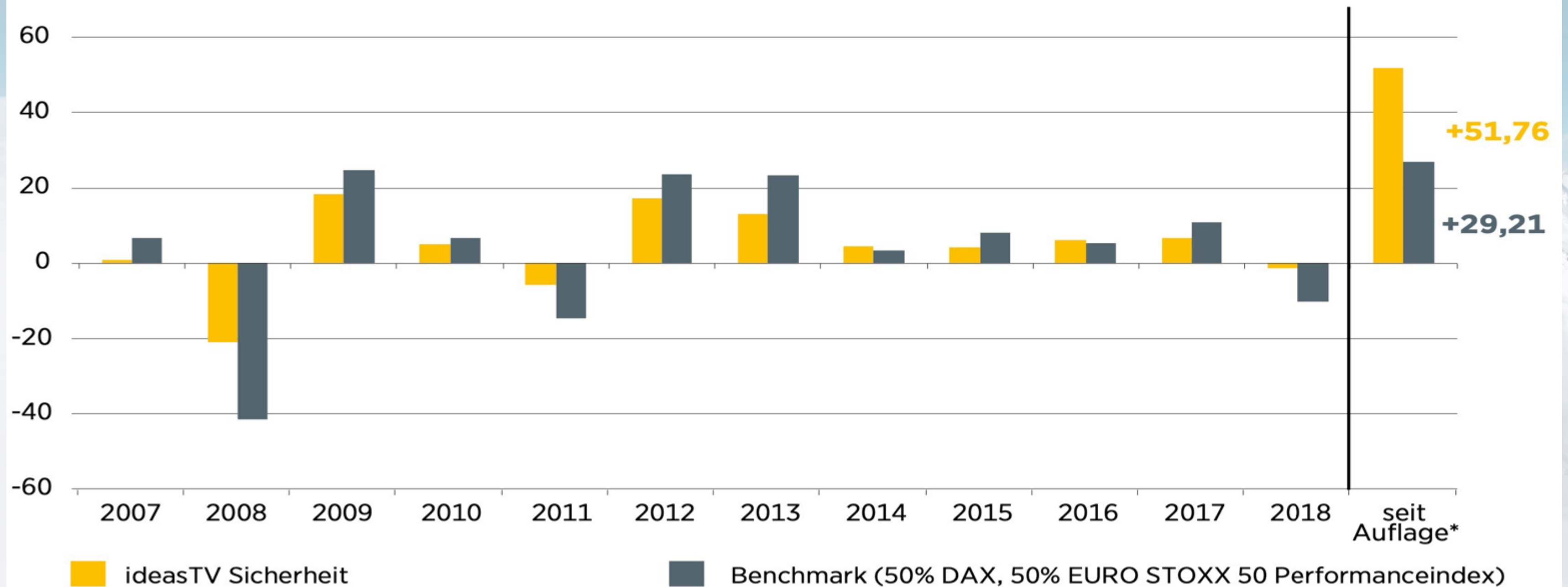
Quelle: www.ideastv.de, Stand: 28.12.2018.

Hinweis: die vergangene Wertentwicklung eines Finanzprodukts ist kein Hinweis für die zukünftige Entwicklung.
Marketinginformation

Bereits erprobte Strategie

Jährliche Wertentwicklung – ideasTV Sicherheit vs. Benchmark

Seit Auflage des Portfolios, in %



Quelle: www.ideastv.de, Stand: 28.12.2018.

Hinweis: die vergangene Wertentwicklung eines Finanzprodukts ist kein Hinweis für die zukünftige Entwicklung.

Ziele des aktiven Managements

Sicherheit + Rendite; Aktive Absicherungsstrategie!

Fallender Seitwärtsmarkt

Aktienportfolio: Verlust

Ziel: möglichst hoher Absicherungsschutz am Anfang

Realisierung von Absicherungsgewinnen / Erhöhung der Aktienquote bei nachlassender Abwärtsdynamik → **Reduzierung des Absicherungsschutzes** → **Aktienportfolio kann an der Erholung partizipieren**

Seitwärtsmarkt

Aktienportfolio: wenig Ertrag

Ziel: moderater Absicherungsschutz mit reduzierter Aktienquote / **Realisierung von Seitwärtsprämien.**



Steigender Aktienmarkt

Aktienportfolio: Gewinne

Ziel: niedriger Absicherungsschutz am Anfang /dynamische Anpassung an gestiegene Marktniveaus / Reduzierung der Aktienquote bei nachlassender Aufwärtsdynamik → **Erhöhung des Absicherungsschutzes** → **Verteidigung der Gewinne aus dem Aktienportfolio.**

AKTIEN

300+ EUROPÄISCHE AKTIEN ALS BASISINVESTMENT

BREIT GESTREUTES BASIS- INVESTMENT

Ca. 90% - 95% des Fonds ist in ca. 300+ europäische Blue Chip Aktien investiert, um ein möglichst breit diversifiziertes, europäisches Aktienportfolio abzubilden.

KEINE GEZIELTE SELEKTION

Verzicht auf die gezielte Selektion von Einzelaktien, da kein Fokus auf relativer Stärke von Einzelaktien.
Verzicht auf Verleih.

KOSTENGÜNSTIGE AKTIEN-ETFs

Einsatz von kostengünstigen Aktien-ETFs (< 10%), zur Liquiditätssteuerung

SELTENE UMSCHICHTUNGEN

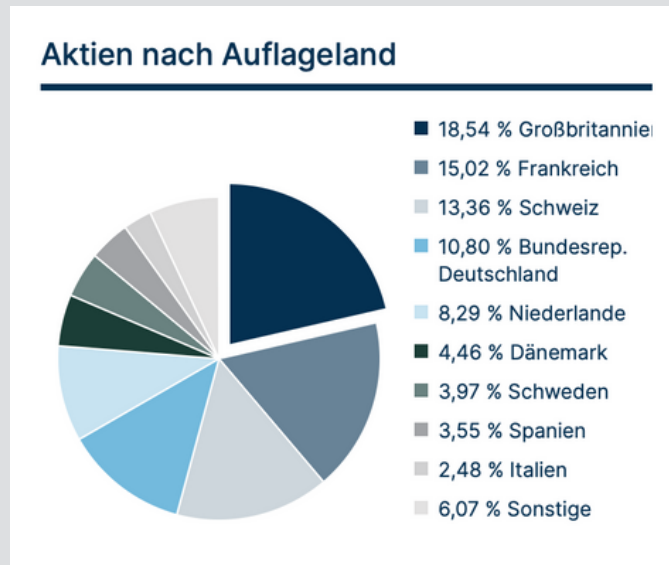
Handel im Aktienportfolio nur bei großen Zu- oder Abflüssen, Anpassung der Titel nur selten.

Steuerung von Aktienquote und Risiko hauptsächlich über EUREX-Derivate und Geldmarkt Positionen.

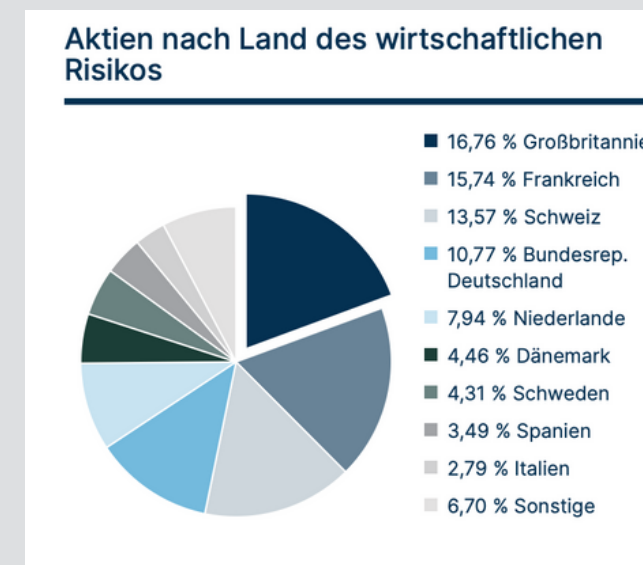
AKTIEN

300+ EUROPÄISCHE AKTIEN ALS BASISINVESTMENT

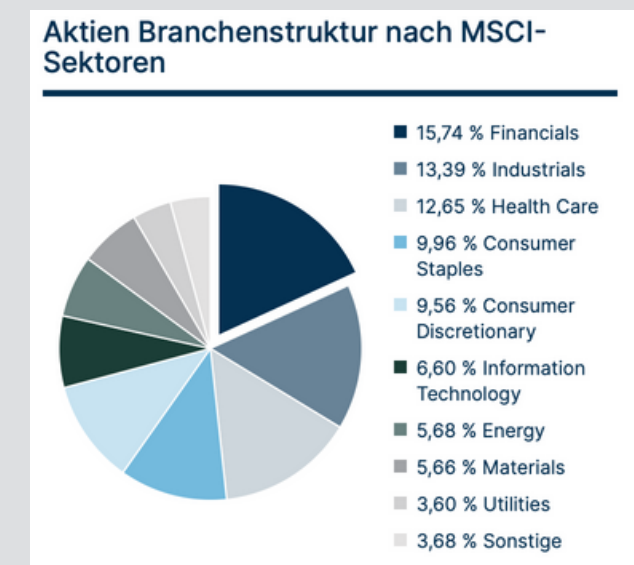
AKTIEN NACH AUFLAGELAND



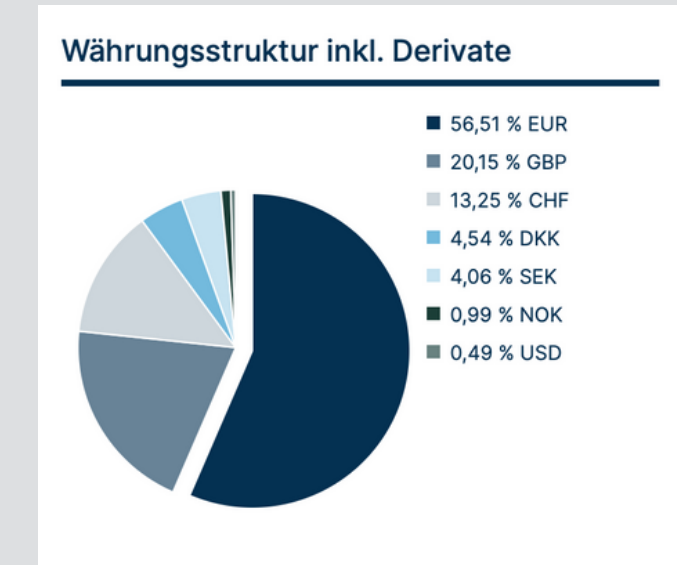
AKTIEN NACH LAND DES WIRTSCHAFTLICHEN RISIKOS



BRANCHENSTRUKTUR NACH MSCI-SEKTOREN



WÄHRUNGSSTRUKTUR INKL. DERIVATE



Quelle: Universal Investment; <https://fondsfinder.universal-investment.com/de/DE/Funds/DE000A2QCXX0/portfolio>. Stand: 30.11.2023

AKTIEN

300 EUROPÄISCHE AKTIEN ALS BASISINVESTMENT

Top-10-Aktien

1	Novo Nordisk A/S	2,83 %
2	Nestlé S.A. Namens-Aktien SF -,10	2,67 %
3	ASML Holding N.V. Aandelen op naam EO -,09	2,35 %
4	Shell PLC Reg. Shares Class EO -,07	1,99 %
5	Novartis AG Namens-Aktien SF 0,49	1,77 %
6	LVMH Moët Henn. L. Vuitton SE Actions Port. (C.R.) EO 0,3	1,77 %
7	AstraZeneca PLC Registered Shares DL -,25	1,65 %
8	Roche Holding AG Inhaber-Genussscheine o.N.	1,63 %
9	SAP SE Inhaber-Aktien o.N.	1,45 %
10	TotalEnergies SE Actions au Porteur EO 2,50	1,45 %
		19,57 %

Fondsstruktur nach Assetklassen

Aktien	84,90 %
Fondsanteile Aktien	8,62 %
Aktienindex-Optionen	3,21 %
Bankguthaben	1,75 %
Aktienähnliche Genussscheine	1,63 %
Dividendenansprüche	0,14 %
Sonstige Ford. / Verbindl.	-0,25 %
	100,00 %

Quelle: Universal Investment (30.11.2023). <https://fondsfinder.universal-investment.com/de/DE/Funds/DE000A2QCXX0/portfolio>

DERIVATE

EIGENTLICHE AKTIVE FONDSSTEUERUNG DURCH DERIVATE

EINSATZ OPTIONEN UND FUTURES

Einsatz von **Optionen** und ggfs. **Futures** an der europäischen Terminbörse zur aktiven Steuerung des Risikoprofils.

KEIN EINSATZ VON OPTIONSSCHEINEN

Kein Einsatz von **Optionsscheinen**, **Zertifikaten**, etc. (kein Gegenparteirisiko).

ABSICHERUNGS- STRATEGIE

Aktive Absicherungsstrategie des **Aktien Portfolios** über passende EUREX Index Derivate (z.B. Put-Optionen).

GENERIERUNG VON ZUSATZRENDITEN

Partielle Veroptionierung des **Aufwärtspotentials** durch den Verkauf von passenden EUREX-Index-Derivaten (z.B. Call-Optionen) in Seitwärtsphasen.

Hinweis: Die Gesellschaft darf für den Fonds als Teil der Anlagestrategie Geschäfte mit Derivaten tätigen. Dies schließt neben Derivatgeschäften zum Zwecke der Absicherung Geschäfte mit Derivaten zur effizienten Portfoliosteuerung und zur Erzielung von Zusatzerträgen, d.h. auch zu spekulativen Zwecken, ein. Dadurch kann sich das Verlustrisiko des Fonds zumindest zeitweise erhöhen

DERIVATE

BEISPIEL: WIRKUNG DER AKTIVEN ABSICHERUNGSTRATEGIE



VERGLEICH

**TIMMINVEST EUROPA PLUS FONDS
(WEISSE LINIE)**

ISHARES DAX ETF (ROTE LINIE)

**ISHARES STOXX EUROPE 600 ETF (GELBE
LINIE)**

**AUSSCHÜTTUNGEN SIND
BERÜCKSICHTIGT**

Hinweis: die vergangene Wertentwicklung eines Finanzprodukts ist kein Hinweis für die zukünftige Entwicklung. Alle Angaben berücksichtigen die Kosten gemäß BVI-Methode. Ausgabeauschläge werden nicht berücksichtigt! Auflagedatum des TimmInvest Europa Plus P: 21.12.2020. Quelle: TimmInvest, Bloomberg (03.11.2023)

WERTENTWICKLUNG

TIMMINVEST EUROPA PLUS P TRANCHE

Monatliche Wertentwicklung (in %)

	Jan	Feb	Mrz	Apr	Mai	Jun	Jul	Aug	Sep	Okt	Nov	Dez	YTD
2020												2,13	2,13
2021	-1,25	2,94	4,67	1,26	1,24	0,08	1,05	0,75	-1,86	1,39	-0,64	1,81	11,88
2022	-0,96	-2,10	0,66	-0,41	-0,15	-5,15	4,02	-2,75	-2,43	2,69	3,35	-2,47	-5,95
2023	3,45	1,11	0,09	1,54	-1,56	0,42	0,67	-1,50	-0,92	-2,25	4,53		5,50

Performance-Kennzahlen

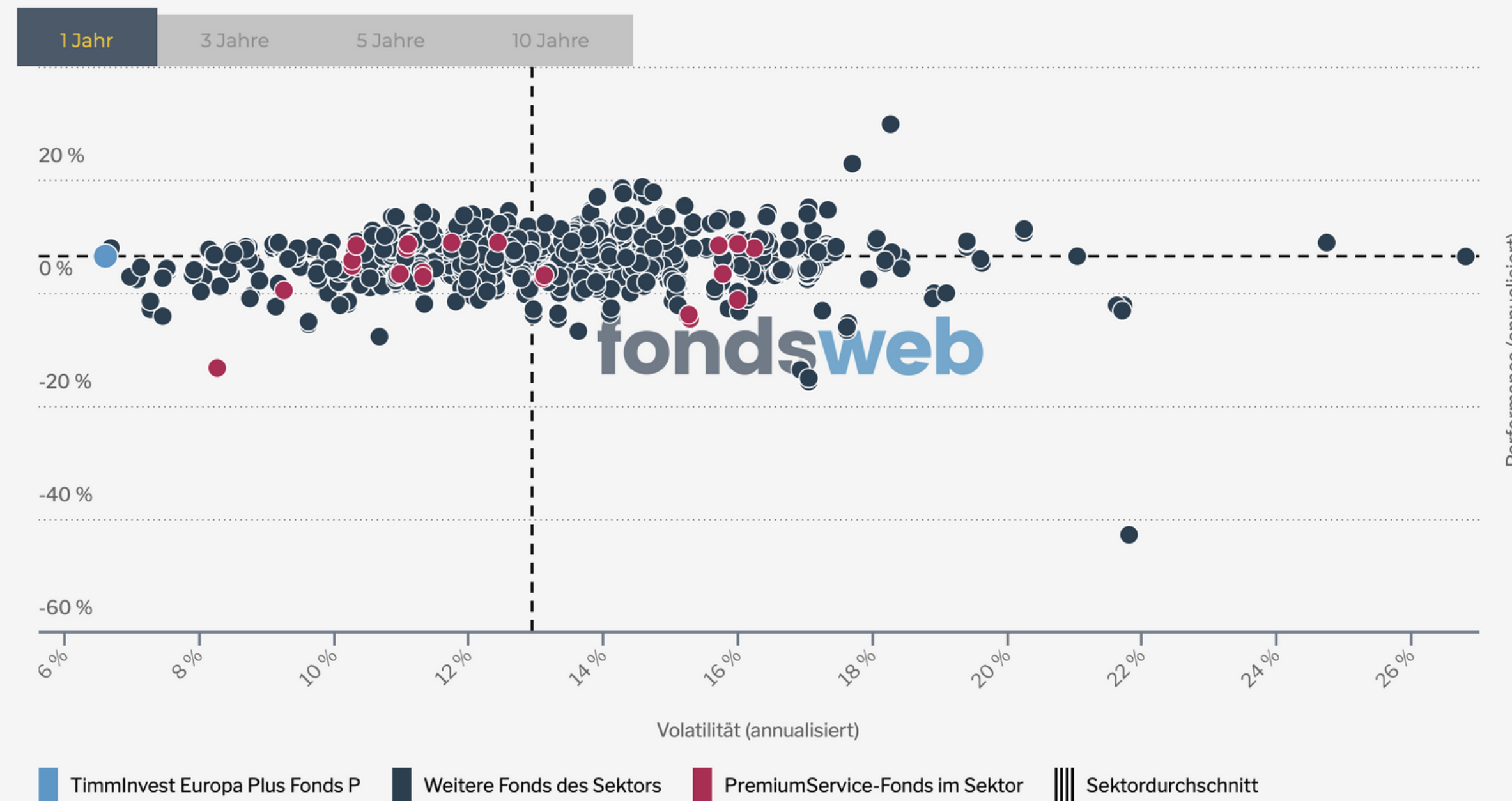
Performance	13,38%
Performance p. a.	4,36%
Aktive Rendite	k.A.
Volatilität	7,95%
Sharpe Ratio	0,45
Tracking Error	k.A.
Information Ratio	k.A.
Korrelation	k.A.
Beta	k.A.

Kennzahlen beziehen sich auf einen Zeitraum von 3 Jahren.

RISIKO/RENDITE VERGLEICH

FONDSWEB VERGLEICH: ERZIELUNG DURCHSCHNITTLICHER ERTRAG (GEPUNKTETE HORIZONTALE LINIE) ALLER FONDS IM SEKTORDUCHSCHNITT "AKTIENFONDS ALL CAP EUROPA" MIT DEM GERINGSTEM RISIKO!

Risiko-Rendite-Chart



I TRANCHE

AB €100.000,- MINDESTANLAGE

**HALBIERTE
VERWALTUNGS-
VERGÜTUNG
KEIN AUFSCHLAG!**

Halbierte Verwaltungs-
vergütung von 0,5% p.a. statt
1,00% p.a. (P-Tranche)

Kein Ausgabeauschlag!

**OHNE
AUSSCHÜTTUNG
(THESAURIEREND)**

Erträge werden reinvestiert.

**SPEZIELL FÜR
INSTITUTIONELLE
ANLEGER**


Beide Tranchen sind
zielfonds-fähig und VAG-
konform.

Auch die I-Tranche kann von
Privatkunden erworben
werden.

**KLEINTEILIG
AUFSTOCKBAR**

Ab dem Minimumvolumen von
€100.000,- auch mit kleinen
Anlagebeträgen weiter
aufstockbar.

Zusammenfassung: Vorteile/ Nachteile



- Direkt in 300+ europäische Blue Chip Aktien investieren
- Aktives Risikomanagement durch Marktexperten -> im Vergleich zur Direktanlage niedrigere Schwankungen
- Aktive Strategie mit Derivaten an der Terminbörse bietet Zusatzchancen
- Rechtlich geschütztes Sondervermögen (OGAV)
- Renommierte Fondsgesellschaften und laufend aktuelle Informationen zur Strategie



- Trotz Absicherungsstrategie können wegen der Absicherungskosten Verluste in sinkenden, stagnierenden und leicht steigenden Aktienmärkten nicht immer verhindert werden!
- Durch die konservative Strategie steigt der Fonds bei stark steigenden Aktienmärkten oft nur unterproportional mit!
- Kein Fokus auf bestimmte Themeninvestments
- Kein Fokus auf "stock picking"
- Kein spekulatives "auf schnelle hohe Wertzuwächse" fokussiertes Investment

Zum Schluss: Handel der Fondsanteile über Börsen

Zur Zeit* bieten folgende Börsen An- und Verkaufskurse für den TimmInvest Europa Plus Fonds an:

- gettex
- Düsseldorf
- München
- Hamburg
- Quotrix


Da der Fonds aktiv gesteuert wird und die Market Maker an den Börsen keinen Einblick in die Strategie des Fonds haben, werden die Fondsanteile oft mit sehr großen Abschlägen zum fairen Anteilwert zurückgekauft und mit großen Aufschlägen verkauft.

Noch Fragen?



<https://timminvest.com/fragen-anworten>

Antworten auf die wichtigsten Fragen



<https://timminvest.com/vortraege>

Vorträge zur Markteinschätzung und Strategie

Marketinginformation



<https://timmblog.com>

Der Blog von Thomas Timmermann



<https://timmblog.com/kontakt/>

Wir freuen uns auf Ihre Anfrage!

Vertriebskooperation



Sie möchten den TimmInvest Europa Plus Fonds in 2023 mit bis zu 100% Rabatt auf den Ausgabeaufschlag erwerben/kaufen? Wenden Sie sich ganz einfach an unseren Kooperationspartner, die FONDSNET Vermögensberatung, um exklusive Rabatte und Beratung in Anspruch zu nehmen!

FONDSNET Vermögensberatung

Telefon: +49 2235 95 66 98 10

E-Mail: kundenberatung@fondsnet.de

Die Kundenberatung von FONDSNET beantwortet Ihnen gerne alle Fragen rund um den TimmInvest Europa Plus Fonds und wie Sie diesen und viele weitere Fonds mit bis zu 100% auf den Ausgabeaufschlag erwerben können.

Achtung: Ab dem 01.01.2024 wird kein Ausgabeaufschlag mehr erhoben!

AWARD TIMMINVEST GMBH

Gewinn des Boutiquen Awards
"BEST NEWCOMER 2021"
(07.10.2021)



Rechtliche Hinweise



TimmInvest
Europa Plus Fonds

Bei diesem Dokument handelt es sich um eine Kundeninformation („KI“) im Sinne des Wertpapierhandelsgesetzes, die „KI“ richtet sich an natürliche und juristische Personen mit gewöhnlichem Aufenthalt/Sitz in Deutschland und wird ausschließlich zu Informationszwecken eingesetzt.

Diese „KI“ kann eine individuelle anlage- und anlegergerechte Beratung nicht ersetzen und begründet weder einen Vertrag noch irgendeine anderweitige Verpflichtung. Ferner stellen die Inhalte weder eine Anlageberatung, eine individuelle Anlageempfehlung, eine Einladung zur Zeichnung von Wertpapieren oder eine Willenserklärung oder Aufforderung zum Vertragsschluss über ein Geschäft in Finanzinstrumenten dar. Auch wurde sie nicht mit der Absicht verfasst, einen rechtlichen oder steuerlichen Rat zu geben. Die steuerliche Behandlung von Transaktionen ist von den persönlichen Verhältnissen des jeweiligen Kunden abhängig und evtl. künftigen Änderungen unterworfen. Die individuellen Verhältnisse des Empfängers (u.a. die wirtschaftliche und finanzielle Situation) wurden im Rahmen der Erstellung der „KI“ nicht berücksichtigt. Wertentwicklungen in der Vergangenheit sind kein zuverlässiger Indikator für zukünftige Wertentwicklungen. Empfehlungen und Prognosen stellen unverbindliche Werturteile über zukünftiges Geschehen dar, sie können sich daher bzgl. der zukünftigen Entwicklung eines Produkts als unzutreffend erweisen. Die aufgeführten Informationen beziehen sich ausschließlich auf den Zeitpunkt der Erstellung dieser „KI“, eine Garantie für die Aktualität und fortgeltende Richtigkeit kann nicht übernommen werden. Eine Anlage in erwähnte Finanzinstrumente/Anlagestrategie/Wertpapierdienstleistungen beinhaltet gewisse produktspezifische Risiken – z.B. Markt- oder Branchenrisiken, das Währungs-, Ausfall-, Liquiditäts-, Zins- und Bonitätsrisiko – und ist nicht für alle Anleger geeignet. Daher sollten mögliche Interessenten eine Investitionsentscheidung erst nach einem ausführlichen Anlageberatungsgespräch durch einen registrierten Anlageberater und nach Konsultation aller zur Verfügung stehenden Informationsquellen treffen.

Zur weiteren Information finden Sie kostenlos hier die „Wesentlichen Anlegerinformationen“ und den Wertpapierprospekt bei Univesal-Investment, Theodor-Heuss-Allee 70, 60486 Frankfurt am Main, www.univesal-investment.com. Die Informationen werden Ihnen in deutscher Sprache zur Verfügung gestellt. Eine Zusammenfassung Ihrer Anlegerrechte in Sprache finden Sie in digitaler Form auf folgender Internetseite: www.universal-investment.com/media/document/Anlegerrechte. Im Falle etwaiger Rechtsstreitigkeiten finden Sie unter folgendem Hyperlink eine Übersicht aller Instrumente, der kollektiven Rechtsdurchsetzung auf nationaler und Unionsebene: https://www.universal-investment.com/en/-/media/Compliance/PDF/UID-German/UID_Anlegerrechte_2022_06.pdf. Die Verwaltungsgesellschaft des beworbenen Finanzinstrumentes kann beschließen, Vorkehrungen, die sie für den Vertrieb der Anteile des Finanzinstrumentes getroffen haben, aufzuheben oder den Vertrieb gänzlich zu widerrufen. Mit dem Erwerb von Fondsanteilen werden Anteile an einem Investmentvermögen erworben, nicht an dessen Vermögensgegenständen. Die vom Fonds gezahlten Gebühren und Kosten verringern die Rendite einer Anlage. Bestimmte vom Fonds gezahlte Kosten werden in US-Dollar berechnet. Wechselkursschwankungen können die Rendite einer Anlage sowohl positiv als auch negativ beeinflussen. Der vorstehende Inhalt gibt ausschließlich die Meinungen des Verfassers wieder, eine Änderung dieser Meinung ist jederzeit möglich, ohne dass es publiziert wird. Die vorliegende „KI“ ist urheberrechtlich geschützt, jede Vervielfältigung und die gewerbliche Verwendung sind nicht gestattet. Datum: 30.11.2023.

Herausgeber: TimmInvest GmbH, Bockenheimer Anlage 35c, 60322 Frankfurt, handelnd als vertraglich gebundener Vermittler (§ 3 Abs. 2 WpIG) im Auftrag, im Namen, für Rechnung und unter der Haftung des verantwortlichen Haftungsträgers BN & Partners Capital AG, Steinstraße 33, 50374 Erftstadt. Die BN & Partners Capital AG besitzt für die Erbringung der Anlageberatung gemäß § 2 Abs. 2 Nr. 4 WpIG und der Anlagevermittlung gemäß § 2 Abs. 2 Nr. 3 WpIG eine entsprechende Erlaubnis der Bundesanstalt für Finanzdienstleistungsaufsicht gemäß § 15 WpIG.