

TimmInvest
Europa Plus Fonds

Fondsportrait

Mit Sicherheit mehr Aktie.

Januar 2024



Von den Gewinnchancen europäischer Unternehmen profitieren!

Eine Investition in eine europäische Aktie ist eine direkte Investition in ein europäisches Unternehmen. Als Anteilseigner ist man über die jährliche Dividendenausschüttung unmittelbar am Unternehmenserfolg beteiligt. Ähnlich wie Immobilien, gelten Aktien als Sachwerte. Doch warum sind europäische Aktien eine interessante Anlagealternative?

- **Europa produziert aus der Heimat für die Welt**

- Die kulturelle Vielfalt und lange Geschichte Europas hat zu einer einzigartigen Vielfalt an Produkten geführt.
- Europäische Unternehmen sind in vielen Branchen führend (Medizin, Design, Mode, Transport, Technik).
- Europäische Produkte und Dienstleistungen genießen den Ruf hoher Qualität und hoher Rechtsstandards..
- Und: Als Europäer kann man den potentiellen Erfolg eines Unternehmens im Heimatmarkt am besten einschätzen!

- **Europa ist mehr als Euro und DAX**

- Europas Aktien decken mehr Sektoren ab, als die z.B. stark industriell geprägten DAX-Werte.
- Aktien aus z.B. Großbritannien, Frankreich, der Schweiz und Schweden runden jedes europäische Aktiendepot perfekt ab!
- Auch von der Währungsvielfalt Europas sollte man profitieren! Ganz egal, ob Norwegische Krone, Britisches Pfund oder der Schweizer Franken: Die zusätzliche Diversifikation in Währungen bringt noch mehr Vielfalt ins Depot.

- **Historisch bewährtes Ertragspotential**

- Historisch haben sich europäische Aktien in den letzten 30 Jahren trotz hoher Schwankungen sehr positiv entwickelt. So startete beispielsweise der deutsche Leitindex DAX im Jahr 1990 bei 1.000 Indexpunkten und notiert heute oberhalb der Marke von 16.000 Indexpunkten.

Mit Sicherheit gut investiert sein! (1/2)

Es gibt unzählige Möglichkeiten in den europäischen Aktienmarkt zu investieren. Doch was macht eigentlich ein qualitativ gutes Anlageprodukt für einen konservativen Anleger mit mittelfristigem Anlagehorizont aus? Aus unserer Sicht sollten die folgenden Qualitätsmerkmale erfüllt sein:

- **Ausschüttung auf Wunsch**

- Wahlmöglichkeit, bei gleicher Anlagestrategie eine jährliche Ausschüttung zu erhalten

- **Niedrige Gewichtung pro Aktie: nur geringe Einzelwert-Risiken**

- **Professionelles Risikomanagement**

- Aktive Absicherungsstrategie, um die allgemeinen Aktienmarktrisiken zu reduzieren und damit auch die Schwankungen der Anlage deutlich zu reduzieren

- **Maximale Transparenz**

- Täglich aktualisierte Factsheets
 - Top-10 Positionen, Aktien Auflistung nach Aufageland, Branche und Währungsraum
 - Wertentwicklung seit Auflage inkl. Performance & Risiko-Kennzahlen
 - Kostenübersicht
- Fortlaufende Kommentierung der aktuellen Anlagestrategie (Blog, Podcast)

Mit Sicherheit gut investiert sein! (2/2)

Darüber hinaus spielen die Rechtshülle des Anlageprodukts, die Liquidität, die Kosten und Anlagerichtlinien eines Anlageprodukts eine genauso bedeutende Rolle:

- **Rechtliche Hülle mit gesetzlich fixiertem Schutz**

- Anlage in ein rechtlich reguliertes Sondervermögen (UCITS Fonds)
 - Fondsgesellschaft und Verwahrstelle nicht identisch
 - Regulierte Berechnung und Veröffentlichung von Kennzahlen; Jährliche Abschlussprüfung des Geschäftsjahres durch Wirtschaftsprüfer

- **Tägliche Liquidität zum unabhängig festgestellten Anteilspreis**

- Täglicher An- und Verkauf von Fondsanteilen direkt von der Fondsgesellschaft zum täglichen fairen Anteilswert (k. Spanne)

- **Faire Kosten**

- Kein Ausgabeaufschlag; keine Rücknahmegebühr oder Performancegebühr!
- Verwaltungsgebühr (inkl. Verwahrstellenvergütung): I-Tranche: 0,55% p.a.; P-Tranche: 1,05% p.a.
- Gesamtkostenquote (Total Expense Ratio): I-Tranche: 0,67% p.a.; P-Tranche: 1,19% p.a.

- **Vermeidung von Emittentenrisiken & Kontrahentenrisiken!**

- Vorwiegende Investition in Aktien, ETFs (max. 10%) und Derivate an der EUREX
- Keine Investition in Optionsscheine, Zertifikate oder ähnliche Produkte



Der **TimmmInvest Europa Plus
Fonds investiert mit einer
aktiven Absicherungstrategie
in europäische Aktien!**

Wer steht eigentlich hinter dem TimmInvest Europa Plus Fonds?

Strategie & Beratung durch die TimmInvest

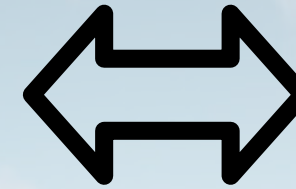
- Initiator
- Anlagestrategie
- Vertrieb

"Investmentboutique in Frankfurt mit mehr als 30 Jahren Markterfahrung"

Fondsmanagement durch Tochtergesellschaft der Commerzbank AG

- Yellowfin Asset Management GmbH
- Ausführung der Transaktionen; Analyse und Pflege des Aktien Portfolios
- Überwachung der Einhaltung der Anlagerichtlinien

"Die viertgrößte Privatbank in Deutschland mit Sitz in Frankfurt"



Ein Fonds der Universal Investment

- Auflage / Kommunikation mit der BaFin
- Erstellung aller rechtliche relevanten Doklumente
- Feststellung und Veröffentlichung des täglichen Anteilpreises
- Bestellung des Wirtschaftsprüfer
- Berichterstattung Geschäftsjahr

"Mit über 756 Milliarden verwalteten Fondsvolumen einer der führenden europäischen Fonds-Service-Plattformen und Super Mancos mit Sitz in Frankfurt."



Verwahrstelle ist Hauck & Aufhäuser Lampe Privatbank

- Verwaltung der Konten des Fonds
- Verwaltung der Anteile
- Tägliche Meldung der Zeichnungen/ Rückgabenn

"Seit 226 Jahren Privatbank mit Sitz in Frankfurt"

Fondsprofil

NAME	TIMMINVEST EUROPA PLUS FONDS AK P TIMMINVEST EUROPA PLUS FONDS AK I
Fondstyp	Aktiv verwalteter Aktienfonds (OGAV); Zielfondsfähigkeit; VAG-konform
Erster Anteilswert	P Tranche: €100,- (21.12.2020) I Tranche: €100,- (01.12.2022)
Anteilswert	P Tranche: €106,09,- (29.12.2023) I Tranche: €106,41,- (29.12.2023)
Ausschüttung (Mitte Dezember)	€3,50 (2023) €3,00,- (2022) €4,00,- (2021) I Tranche: Thesaurierend
Basisinvestment	Europäische Aktien (ca. 90%) & Aktienindex-ETFs (< 10%) & EUREX-Derivate
Steuerung Risiko	Futures & Index-Optionen an der europäischen Terminbörse EUREX
Managementstil	Defensiver Aktienfonds mit aktiver Steuerung der Aktienquote
Risiko- & Ertragsprofil	Typischerweise geringere Rendite / geringeres Risiko (Stufe 3)
Blog (T. Timmermann)	www.timmblog.com



Thomas Timmermann

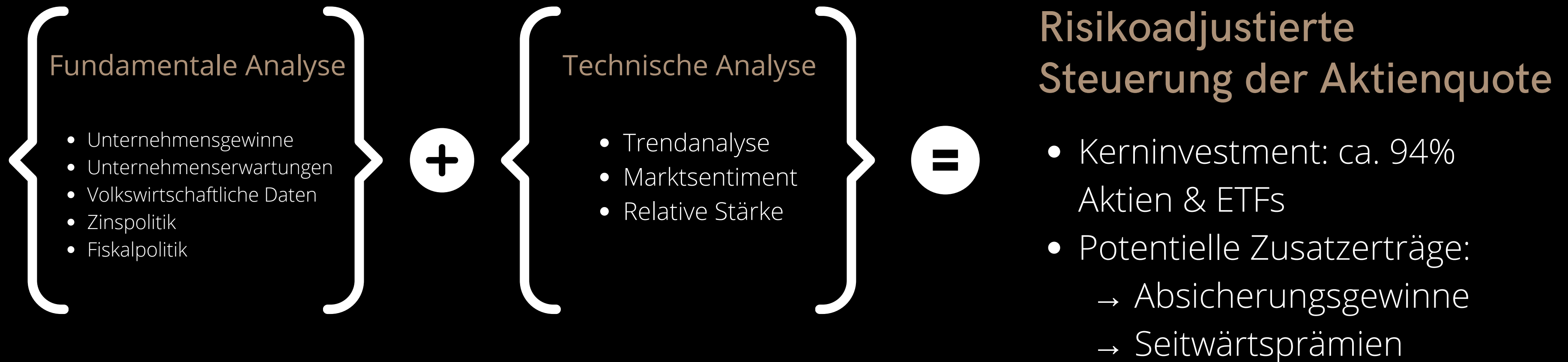
Knapp 30-jährige Karriere bei der Commerzbank (Spezialisierung Aktien, Derivate, ETFs, Aktives Fondsmanagement)

Marketinginformation

Initiator, Berater und Kerninvestor des TimmInvest Europa Plus Fonds

- **4 Jahre Eigenhandel** (EUREX-Derivate)
- **15 Jahre aktives Portfoliomanagement** (35 Jahre Markterfahrung)
- Maßgeblich am **Aufbau der marktführenden Plattform** für Optionsscheine und Zertifikate in Europa beteiligt
- Maßgeblich am **Ausbau des ETF Market Makings zum führenden ETF Market Maker** in Europa beteiligt
- **Gründer und Verwaltungsratsvorsitzender** der Fondsgesellschaft der ComStage ETFs (10 Jahre)
- **Bereichsleitung Asset Management**
- **633 Sendungen "ideas-TV"** (ausgestrahlt auf n-tv, jeweils Mittwochs um 18:54)

Strategie **TIMMINVEST** Europa Plus Fonds



Ergebnis aus Fundamental- und technischer Analyse bestimmen die Aktienquote

Bereits erprobte Strategie

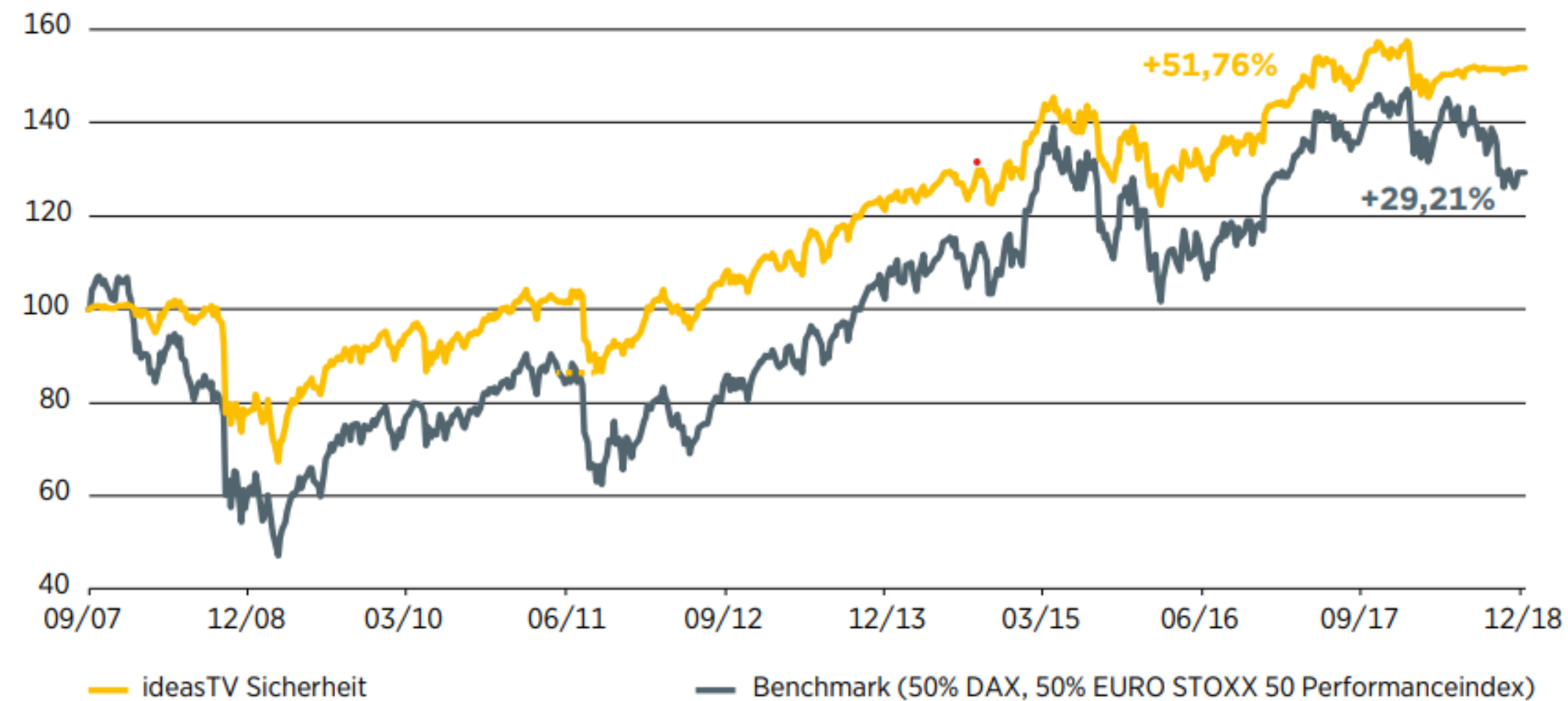
ideasTV-Zertifikat Sicherheit

10 Jahre bewährte Absicherungsstrategie

(Auflage: 20.10.2008, Rückzahlung: 28.12.2018)

Wertentwicklung - ideasTV Sicherheit vs. Benchmark

Seit Auflage des Portfolios, in %



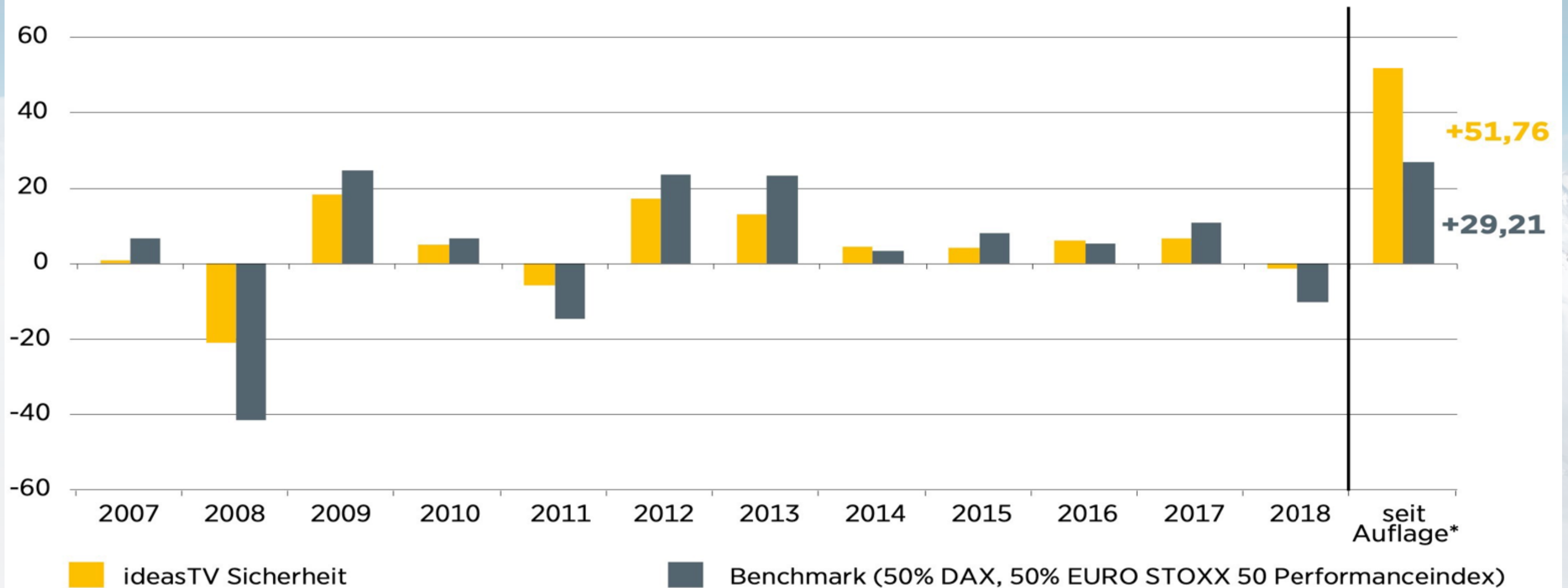
Quelle: www.ideastv.de, Stand: 28.12.2018.

Hinweis: die vergangene Wertentwicklung eines Finanzprodukts ist kein Hinweis für die zukünftige Entwicklung.
Marketinginformation

Bereits erprobte Strategie

Jährliche Wertentwicklung – ideasTV Sicherheit vs. Benchmark

Seit Auflage des Portfolios, in %



Hinweis: die vergangene Wertentwicklung eines Finanzprodukts ist kein Hinweis für die zukünftige Entwicklung.

Ziele des aktiven Managements

Sicherheit + Rendite; Aktive Absicherungsstrategie!

Fallender Aktienmarkt

Aktienportfolio: Verlust!

Ziel: möglichst hoher Absicherungsschutz am Anfang

Realisierung von Absicherungsgewinnen / Erhöhung der Aktienquote bei nachlassender Abwärtsdynamik → **Reduzierung des Absicherungsschutzes** → **Aktienportfolio kann an der Erholung partizipieren**

Seitwärtsmarkt

Aktienportfolio: wenig Ertrag

Ziel: moderater Absicherungsschutz mit reduzierter Aktienquote / **Realisierung von Seitwärtsprämien.**



Steigender Aktienmarkt

Aktienportfolio: Gewinne

Ziel: niedriger Absicherungsschutz am Anfang /dynamische Anpassung an gestiegene Marktniveaus / Reduzierung der Aktienquote bei nachlassender Aufwärtsdynamik → **Erhöhung des Absicherungsschutzes** → **Verteidigung der Gewinne aus dem Aktienportfolio.**

AKTIEN

300+ EUROPÄISCHE AKTIEN ALS BASISINVESTMENT

BREIT GESTREUTES BASIS- INVESTMENT

Ca. 90% - 95% des Fonds ist in ca. 300+ europäische Blue Chip Aktien investiert, um ein möglichst breit diversifiziertes, europäisches Aktienportfolio abzubilden.

Ziel: geringe Abweichung zum STOXX Europe 600 Index!

KEINE GEZIELTE SELEKTION

Verzicht auf die gezielte Selektion von Einzelaktien, da kein Fokus auf relativer Stärke von Einzelaktien.

Verzicht auf den Verleih der Aktien um Liquiditätsrisiken in Krisen zu vermeiden.

KOSTENGÜNSTIGE AKTIEN-ETFS

Einsatz von kostengünstigen Aktien-ETFs (< 10%), zur Liquiditätssteuerung im Fonds.

SELTENE UMSCHICHTUNGEN

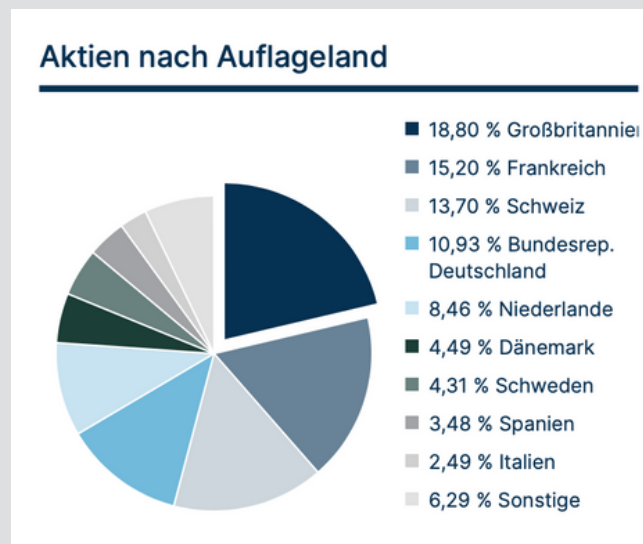
Handel im Aktienportfolio nur bei großen Zu- oder Abflüssen, Anpassung der Titel nur selten. Steuerung von Aktienquote und Risiko hauptsächlich über EUREX-Derivate und Geldmarkt Positionen.

Absicherungsstrategie nutzt EUREX STOXX Europe 600 Indexoptionen.

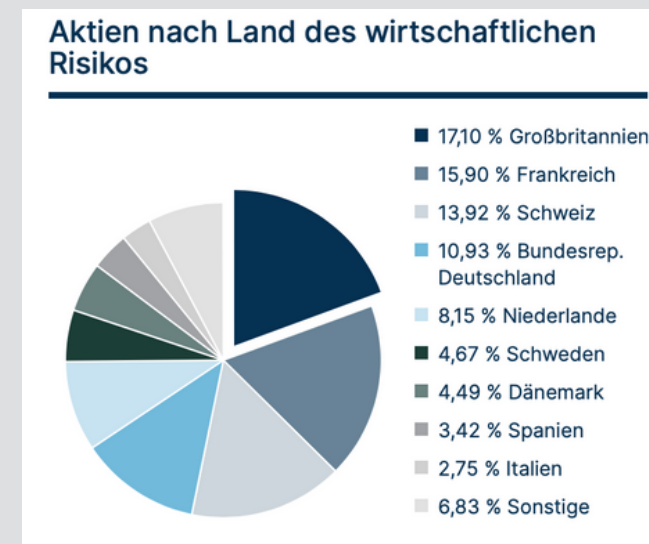
AKTIEN

300+ EUROPÄISCHE AKTIEN ALS BASISINVESTMENT

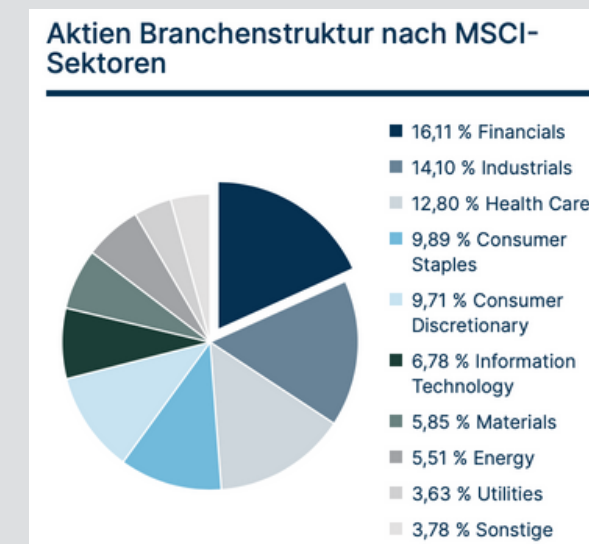
AKTIEN NACH AUFLAGELAND



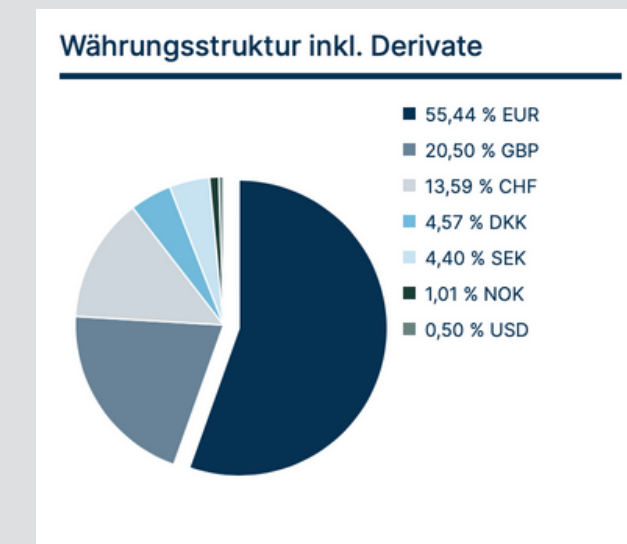
AKTIEN NACH LAND DES WIRTSCHAFTLICHEN RISIKOS



BRANCHENSTRUKTUR NACH MSCI-SEKTOREN



WÄHRUNGSSTRUKTUR INKL. DERIVATE



Quelle: Universal Investment; <https://fondsfinder.universal-investment.com/de/DE/Funds/DE000A2QCXX0/portfolio>. Stand: 29.12.2023

Auch stets aktuell abrufbar über www.timminvest ("Fonds") oder unter www.timmblog

AKTIEN

300 EUROPÄISCHE AKTIEN ALS BASISINVESTMENT

Top-10-Positionen

1	Lyxor Index-L.Co.St.EO 600(DR) Actions Nom.UCITS ETF Acc oN	7,84 %
2	Novo Nordisk A/S	2,79 %
3	Nestlé S.A. Namens-Aktien SF -,10	2,63 %
4	ASML Holding N.V. Aandelen op naam EO -,09	2,53 %
5	Shell PLC Reg. Shares Class EO -,07	1,95 %
6	LVMH Moët Henn. L. Vuitton SE Actions Port. (C.R.) EO 0,3	1,82 %
7	Novartis AG Namens-Aktien SF 0,49	1,77 %
8	Roche Holding AG Inhaber-Genussscheine o.N.	1,70 %
9	AstraZeneca PLC Registered Shares DL -,25	1,69 %
10	TotalEnergies SE Actions au Porteur EO 2,50	1,40 %
		26,12 %

Fondsstruktur nach Assetklassen

Aktien	86,46 %
Fondsanteile Aktien	7,84 %
Aktienindex-Optionen	3,06 %
Aktienähnliche Genussscheine	1,70 %
Bankguthaben	1,05 %
Dividendenansprüche	0,09 %
Sonstige Ford. / Verbindl.	-0,19 %
	100,00 %

Quelle: Universal Investment; <https://fondsfinder.universal-investment.com/de/DE/Funds/DE000A2QCXX0/portfolio>. Stand: 29.12.2023

Auch stets aktuell abrufbar über www.timminvest ("Fonds") oder unter www.timmblog

DERIVATE

RISIKOPROFIL STEUERUNG DURCH EUREX DERIVATE

EINSATZ OPTIONEN UND FUTURES

Einsatz von **Optionen** und ggfs. **Futures** an der europäischen Terminbörse zur aktiven Steuerung des Risikoprofils.

KEIN EINSATZ VON OPTIONSSCHEINEN

Kein Einsatz von **Optionsscheinen, Zertifikaten, etc.**
(Vermeidung Emittentenrisiko/
Kontrahentenrisiko).

ABSICHERUNGS- STRATEGIE

Aktive Absicherungsstrategie **des Aktien Portfolios** über passende EUREX Index Derivate (z.B. Put-Optionen).

GENERIERUNG VON ZUSATZRENDITEN

Partielle Veroptionierung des **Aufwärtspotentials** durch den Verkauf von passenden EUREX Index-Derivaten (z.B. Call-Optionen) in Seitwärtsphasen.

Hinweis: Die Gesellschaft darf für den Fonds als Teil der Anlagestrategie Geschäfte mit Derivaten tätigen. Dies schließt neben Derivatgeschäften zum Zwecke der Absicherung Geschäfte mit Derivaten zur effizienten Portfoliosteuerung und zur Erzielung von Zusatzerträgen, d.h. auch zu spekulativen Zwecken, ein. Dadurch kann sich das Verlustrisiko des Fonds zumindest zeitweise erhöhen

AKTIVE ABSICHERUNGSSTRATEGIE!

RÜCKBLICK: WIRKUNG DER AKTIVEN ABSICHERUNGSSTRATEGIE



VERGLEICH

**TIMMINVEST EUROPA PLUS FONDS
(WEISSE LINIE)**

ISHARES DAX ETF (ROTE LINIE)

**ISHARES STOXX EUROPE 600 ETF (GELBE
LINIE)**

**AUSSCHÜTTUNGEN SIND
BERÜCKSICHTIGT**

Hinweis: die vergangene Wertentwicklung eines Finanzprodukts ist kein Hinweis für die zukünftige Entwicklung. Alle Angaben berücksichtigen die Kosten gemäß BVI-Methode (keine Berücksichtigung von Ausgabeaufschlägen). Aufgedatum des TimmInvest Europa Plus P: 21.12.2020. Quelle: TimmInvest, Bloomberg (03.11.2023)

PERFORMANCE

Wertentwicklung Anteilklasse P (Auflagedatum: 21.12.2020)

Monatliche Wertentwicklung (in %)

	Jan	Feb	Mrz	Apr	Mai	Jun	Jul	Aug	Sep	Okt	Nov	Dez	YTD
2020												2,13	2,13
2021	-1,25	2,94	4,67	1,26	1,24	0,08	1,05	0,75	-1,86	1,39	-0,64	1,81	11,88
2022	-0,96	-2,10	0,66	-0,41	-0,15	-5,15	4,02	-2,75	-2,43	2,69	3,35	-2,47	-5,95
2023	3,45	1,11	0,09	1,54	-1,56	0,42	0,67	-1,50	-0,92	-2,25	4,53	3,14	8,81

Wertentwicklung Anteilklasse I (Auflagedatum: 01.12.2022)

Monatliche Wertentwicklung (in %)

	Jan	Feb	Mrz	Apr	Mai	Jun	Jul	Aug	Sep	Okt	Nov	Dez	YTD
2022												-2,73	-2,73
2023	3,50	1,14	0,15	1,56	-1,51	0,45	0,71	-1,45	-0,84	-2,20	4,57	3,18	9,40

I TRANCHE

AB €100.000,- MINDESTANLAGE

**HALBIERTE
VERWALTUNGS-
VERGÜTUNG
KEIN AUFSCHLAG!**

Halbierte Verwaltungs-
vergütung von 0,5% p.a. statt
1,00% p.a. (P-Tranche)

Kein Ausgabeauschlag!

**OHNE
AUSSCHÜTTUNG
(THESAURIEREND)**

Erträge werden reinvestiert.

**SPEZIELL FÜR
INSTITUTIONELLE
ANLEGER**


Beide Tranchen sind
zielfondsfähig und VAG-
konform.

Auch die I-Tranche kann von
Privatkunden erworben
werden.

**KLEINTEILIG
AUFSTOCKBAR**

Ab dem Minimumvolumen von
€100.000,- auch mit kleinen
Anlagebeträgen weiter
aufstockbar.

Zusammenfassung: Vorteile/ Nachteile



- Direkt in 300+ europäische Blue Chip Aktien investieren und von den Chancen des europäischen Aktienmarkts profitieren!
- Jährliche attraktive Ausschüttung Mitte Dezember (AK P)
- Fondsmanagement durch renommierte Finanzinstitute
- Professionelles aktives Risikomanagement mit EUREX Derivaten
- Fortlaufende Informationen zur Entwicklung des europäischen Aktienmarkts und zur aktuellen Strategie
- Rechtlich geschütztes Sondervermögen (OGAV)



- Durch die Absicherungskosten kann die Rendite des Fonds im Vergleich zur Direktanlage geschmälert werden!
- Das Ziel der aktiven Absicherungsstrategie ist die deutliche Verminderung von Verlusten bei sehr starken Markteinbrüchen, eine Kapitalgarantie besteht jedoch zu keinem Zeitpunkt!
- Kein Fokus auf bestimmte Themeninvestments oder auf die gezielte Auswahl von Einzeltiteln
- Kein spekulatives "auf schnelle hohe Wertzuwächse" fokussiertes Investment

Zum Schluss: Handel der Fondsanteile über Börsen

Zur Zeit* bieten folgende Börsen An- und Verkaufskurse für den TimmInvest Europa Plus Fonds an:

- gettex
- Düsseldorf
- München
- Hamburg
- Quotrix


Da der Fonds aktiv gesteuert wird und die Market Maker an den Börsen keinen Einblick in die Strategie des Fonds haben, werden die Fondsanteile oft mit sehr großen Abschlägen zum fairen Anteilwert zurückgekauft und mit großen Aufschlägen verkauft.

Noch Fragen?



<https://timminvest.com/fragen-anworten>

Antworten auf die wichtigsten Fragen



<https://timminvest.com/vortraege>

Vorträge zur Markteinschätzung und Strategie

Marketinginformation



<https://timmblog.com>

Der Blog von Thomas Timmermann



<https://timmblog.com/kontakt/>

Wir freuen uns auf Ihre Anfrage!

AWARD TIMMINVEST GMBH

Gewinn des Boutiquen Awards
"BEST NEWCOMER 2021"
(07.10.2021)



Rechtliche Hinweise



TimmInvest
Europa Plus Fonds

Bei diesem Dokument handelt es sich um eine Kundeninformation („KI“) im Sinne des Wertpapierhandelsgesetzes, die „KI“ richtet sich an natürliche und juristische Personen mit gewöhnlichem Aufenthalt/Sitz in Deutschland und wird ausschließlich zu Informationszwecken eingesetzt.

Diese „KI“ kann eine individuelle anlage- und anlegergerechte Beratung nicht ersetzen und begründet weder einen Vertrag noch irgendeine anderweitige Verpflichtung. Ferner stellen die Inhalte weder eine Anlageberatung, eine individuelle Anlageempfehlung, eine Einladung zur Zeichnung von Wertpapieren oder eine Willenserklärung oder Aufforderung zum Vertragsschluss über ein Geschäft in Finanzinstrumenten dar. Auch wurde sie nicht mit der Absicht verfasst, einen rechtlichen oder steuerlichen Rat zu geben. Die steuerliche Behandlung von Transaktionen ist von den persönlichen Verhältnissen des jeweiligen Kunden abhängig und evtl. künftigen Änderungen unterworfen. Die individuellen Verhältnisse des Empfängers (u.a. die wirtschaftliche und finanzielle Situation) wurden im Rahmen der Erstellung der „KI“ nicht berücksichtigt. Wertentwicklungen in der Vergangenheit sind kein zuverlässiger Indikator für zukünftige Wertentwicklungen. Empfehlungen und Prognosen stellen unverbindliche Werturteile über zukünftiges Geschehen dar, sie können sich daher bzgl. der zukünftigen Entwicklung eines Produkts als unzutreffend erweisen. Die aufgeführten Informationen beziehen sich ausschließlich auf den Zeitpunkt der Erstellung dieser „KI“, eine Garantie für die Aktualität und fortgeltende Richtigkeit kann nicht übernommen werden. Eine Anlage in erwähnte Finanzinstrumente/Anlagestrategie/Wertpapierdienstleistungen beinhaltet gewisse produktspezifische Risiken – z.B. Markt- oder Branchenrisiken, das Währungs-, Ausfall-, Liquiditäts-, Zins- und Bonitätsrisiko – und ist nicht für alle Anleger geeignet. Daher sollten mögliche Interessenten eine Investitionsentscheidung erst nach einem ausführlichen Anlageberatungsgespräch durch einen registrierten Anlageberater und nach Konsultation aller zur Verfügung stehenden Informationsquellen treffen.

Zur weiteren Information finden Sie kostenlos hier das Basisinformationsblatt (PRIIPs) und den Wertpapierprospekt: <https://fondsfinder.universal-investment.com/de/DE/Funds/DE000A2QCXX0/downloads>. Die Informationen werden Ihnen in deutscher Sprache zur Verfügung gestellt. Eine Zusammenfassung Ihrer Anlegerrechte in deutscher Sprache finden Sie in digitaler Form auf folgender Internetseite: www.universal-investment.com/media/document/Anlegerrechte. Im Falle etwaiger Rechtsstreitigkeiten finden Sie unter folgendem Hyperlink eine Übersicht aller Instrumente, der kollektiven Rechtsdurchsetzung auf nationaler und Unionsebene: https://www.universal-investment.com/en/-/media/Compliance/PDF/UID-German/UID_Anlegerrechte_2022_06.pdf. Die Verwaltungsgesellschaft des beworbenen Finanzinstrumentes kann beschließen, Vorkehrungen, die sie für den Vertrieb der Anteile des Finanzinstrumentes getroffen haben, aufzuheben oder den Vertrieb gänzlich zu widerrufen. Mit dem Erwerb von Fondsanteilen werden Anteile an einem Investmentvermögen erworben, nicht an dessen Vermögensgegenständen. Die vom Fonds gezahlten Gebühren und Kosten verringern die Rendite einer Anlage. Bestimmte vom Fonds gehaltene Wertpapiere und Barmittel können in USD, GBP, CHF, DKK, SEK, NOK berechnet werden. Wechselkursschwankungen können die Rendite einer Anlage sowohl positiv als auch negativ beeinflussen.

Der vorstehende Inhalt gibt ausschließlich die Meinungen des Verfassers wieder, eine Änderung dieser Meinung ist jederzeit möglich, ohne dass es publiziert wird. Die vorliegende „KI“ ist urheberrechtlich geschützt, jede Vervielfältigung und die gewerbliche Verwendung sind nicht gestattet. Datum: 29.12.2023

Herausgeber: TimmInvest GmbH, Bockenheimer Anlage 35c, 60322 Frankfurt, handelnd als vertraglich gebundener Vermittler (§ 3 Abs. 2 WpIG) im Auftrag, im Namen, für Rechnung und unter der Haftung des verantwortlichen Haftungsträgers BN & Partners Capital AG, Steinstraße 33, 50374 Erftstadt. Die BN & Partners Capital AG besitzt für die Erbringung der Anlageberatung gemäß § 2 Abs. 2 Nr. 4 WpIG und der Anlagevermittlung gemäß § 2 Abs. 2 Nr. 3 WpIG eine entsprechende Erlaubnis der Bundesanstalt für Finanzdienstleistungsaufsicht gemäß § 15 WpIG.