



TimmInvest
timminvest.com

Aktien im TimmInvest
Europa Plus Fonds!

www.timmblog.com

Aktienübersicht

Wertpapiere - Aktien

Fonds: 431F00 TimmInvest Europa Plus Fonds



Bewertungsdatum: 29.04.2024

Bestand (Nom/St) veroptioniert verliehen / gesperrt	Wertpapierbezeichnung Land	ISIN	Whg Dev.-Kurs	Tageskurs Buchkurs in Whg	Tageswert Buchwert in EUR	Buch.Kurs G/V Buch.Whg G/V Buch.Ges. G/V	% Anteil Fondsverm.
Consumer Discretionary							
202,00 0,00 / 0,00	adidas AG Namens-Aktien o.N. Bundesrep. Deutschland	DE000A1EWWW0	EUR	232,3000 117,6834	46.924,60 23.772,05	23.152,55 0,00 23.152,55	0,37
7.392,00 0,00 / 0,00	Barratt Developments PLC Registered Shares LS -,10 Großbritannien	GB0000811801	GBP 0,853500	4,5700 4,4858	39.579,89 37.921,85	729,43 928,60 1.658,04	0,31
409,00 0,00 / 0,00	Bayerische Motoren Werke AG Stammaktien EO 1 Bundesrep. Deutschland	DE0005190003	EUR	106,8000 83,0399	43.681,20 33.963,32	9.717,88 0,00 9.717,88	0,35
473,00 0,00 / 0,00	Burberry Group PLC Registered Shares LS-,0005 Großbritannien	GB0031743007	GBP 0,853500	11,5550 21,3073	6.403,65 11.680,96	-5.404,59 127,28 -5.277,31	0,05
522,00 0,00 / 0,00	Cie Financière Richemont AG Namens-Aktien SF 1 Schweiz	CH0210483332	CHF 0,975300	129,7000 123,3291	69.418,03 65.225,71	3.409,84 782,47 4.192,32	0,55
781,00 0,00 / 0,00	Cie Génle Étis Michelin SCpA Actions Nom. EO -,50 Frankreich	FR001400AJ45	EUR	36,3200 26,3238	28.365,92 20.558,89	7.807,03 0,00 7.807,03	0,22
1.775,00 0,00 / 0,00	Compass Group PLC Registered Shares LS -,1105 Großbritannien	GB00BD6K4575	GBP 0,853500	22,1600 19,0938	46.085,53 39.280,92	6.376,60 428,02 6.804,61	0,36
140,00 0,00 / 0,00	Continental AG Bundesrep. Deutschland	DE0005439004	EUR	60,9600 56,3055	8.534,40 7.882,77	651,63 0,00 651,63	0,07
200,00 0,00 / 0,00	Delivery Hero SE Namens-Aktien o.N. Bundesrep. Deutschland	DE000A2E4K43	EUR	27,0200 41,0765	5.404,00 8.215,29	-2.811,29 0,00 -2.811,29	0,04

Quelle: Universal Investment (Stand 29.04.2024)

Aktienübersicht

Wertpapiere - Aktien

Fonds: 431F00 TimmInvest Europa Plus Fonds



Bewertungsdatum: 29.04.2024

Bestand (Nom/St) veroptioniert verliehen / gesperrt	Wertpapierbezeichnung Land	ISIN	Whg Dev.-Kurs	Tageskurs Buchkurs in Whg	Tageswert Buchwert in EUR	Buch.Kurs G/V Buch,Whg G/V Buch.Ges. G/V	% Anteil Fondsverm.
1.827,00 0,00 0,00 / 0,00	Dowla's Group Plc Registered Share LS -,01 Großbritannien	GB00BMWZ071	GBP 0,853500	0,8230 0,8409	1.761,71 1.780,64	-38,34 19,40 -18,93	0,01
726,00 0,00 0,00 / 0,00	Entain PLC Registered Shares EO -,01 Insel Man	IM00B5VQMV65	GBP 0,853500	8,1820 13,8955	6.959,73 11.692,34	-4.860,01 127,40 -4.732,61	0,06
290,00 0,00 0,00 / 0,00	EssilorLuxottica S.A. Actions Port. EO 0,18 Frankreich	FR0000121667	EUR	201,6000 179,1411	58.464,00 51.950,92	6.513,08 0,00 6.513,08	0,46
207,00 0,00 0,00 / 0,00	Evolution AB (publ) Namn-Aktier SK-,003 Schweden	SE0012673267	SEK 11,707900	1.224,5000 1.080,7486	21.649,61 20.502,86	2.541,58 -1.394,83 1.146,75	0,17
141,00 0,00 0,00 / 0,00	Ferrari N.V. Aandelen op naam EO -,01 Italien	NL0011585146	EUR	392,7000 209,6009	55.370,70 29.553,73	25.816,97 0,00 25.816,97	0,44
793,00 0,00 0,00 / 0,00	Flutter Entertainment PLC Registered Shares EO -,09 Irland	IE00BWT6H894	GBP 0,853500	149,1000 142,8197	138.531,11 132.681,19	5.835,15 14,77 5.849,92	1,10
1.091,00 0,00 0,00 / 0,00	H & M Hennes & Mauritz AB Namn-Aktier B SK 0,125 Schweden	SE0000106270	SEK 11,707900	179,3000 117,1971	16.708,06 11.718,21	5.787,05 -797,20 4.989,85	0,13
32,00 0,00 0,00 / 0,00	Hermes International S.C.A. Actions au Porteur o.N. Frankreich	FR0000052292	EUR	2.298,0000 1.523,8822	73.536,00 48.764,23	24.771,77 0,00 24.771,77	0,58
1.162,00 0,00 0,00 / 0,00	Industria de Diseño Textil SA Acciones Port. EO 0,03 Spanien	ES0148396007	EUR	43,8700 24,5213	50.976,94 28.493,75	22.483,19 0,00 22.483,19	0,40
240,00 0,00 0,00 / 0,00	InterContinental Hotels Group Reg.Shares LS -,208521303 Großbritannien	GB00BHJYC057	GBP 0,853500	79,1200 48,3030	22.248,15 13.436,17	8.665,58 146,40 8.811,98	0,18
80,00 0,00 0,00 / 0,00	Kering S.A. Actions Port. EO 4 Frankreich	FR0000121485	EUR	335,6500 524,8689	26.852,00 41.989,51	-15.137,51 0,00 -15.137,51	0,21

Quelle: Universal Investment (Stand 29.04.2024)

Aktienübersicht

Wertpapiere - Aktien

Fonds: 431F00 TimmInvest Europa Plus Fonds



Bewertungsdatum: 29.04.2024

Bestand (Nom/St) veroptioniert verliehen / gesperrt	Wertpapierbezeichnung Land	ISIN	Whg Dev.-Kurs	Tageskurs Buchkurs in Whg	Tageswert Buchwert in EUR	Buch.Kurs G/V Buch.Whg G/V Buch.Ges. G/V	% Anteil Fondsverm.
276,00 0,00 0,00 / 0,00	LVMH Moët Henn. L. Vuitton SE Actions Port. (C.R.) EO 0,3 Frankreich	FR0000121014	EUR	779,2000 721,5674	215.059,20 199.152,59	15.906,61 0,00 15.906,61	1,70
837,00 0,00 0,00 / 0,00	Mercedes-Benz Group AG Namens-Aktien o.N. Bundesrep. Deutschland	DE0007100000	EUR	74,7900 63,1673	62.599,23 52.871,02	9.728,21 0,00 9.728,21	0,49
244,00 0,00 0,00 / 0,00	Moncler S.p.A. Azioni nom. o.N. Italien	IT0004965148	EUR	64,5200 48,7916	15.742,88 11.905,14	3.837,74 0,00 3.837,74	0,12
158,00 0,00 0,00 / 0,00	NEXT PLC Registered Shares LS 0,10 Großbritannien	GB0032089863	GBP 0,853500	90,4200 58,6030	16.738,56 10.731,65	5.889,97 116,94 6.006,91	0,13
112,00 0,00 0,00 / 0,00	Pandora A/S Navne-Aktier DK 1 Dänemark	DK0060252690	DKK 7,457600	1.086,0000 539,5813	16.309,80 8.125,13	8.206,25 -21,58 8.184,67	0,13
548,00 0,00 0,00 / 0,00	Persimmon PLC Registered Shares LS -,10 Großbritannien	GB0006825383	GBP 0,853500	13,2600 12,8534	8.513,74 8.163,71	261,08 88,95 350,03	0,07
1.826,00 0,00 0,00 / 0,00	Prosus N.V. Registered Shares EO -,05 Niederlande	NL0013654783	EUR	31,5350 29,5129	57.582,91 53.890,47	3.692,44 0,00 3.692,44	0,46
159,00 0,00 0,00 / 0,00	PUMA SE Inhaber-Aktien o.N. Bundesrep. Deutschland	DE0006969603	EUR	44,3100 51,1263	7.045,29 8.129,08	-1.083,79 0,00 -1.083,79	0,06
231,00 0,00 0,00 / 0,00	Renault S.A. Actions Port. EO 3,81 Frankreich	FR0000131906	EUR	49,4700 34,4417	11.427,57 7.956,03	3.471,54 0,00 3.471,54	0,09
104,00 0,00 0,00 / 0,00	Sodexo S.A. Actions Port. EO 4 Frankreich	FR0000121220	EUR	82,0500 47,4447	8.533,20 4.934,25	3.598,95 0,00 3.598,95	0,07
2.509,00 0,00 0,00 / 0,00	Stellantis N.V. Aandelen op naam EO -,01 Niederlande	NL00150001Q9	EUR	23,2250 14,1034	58.271,53 35.385,47	22.886,06 0,00 22.886,06	0,46

Quelle: Universal Investment (Stand 29.04.2024)

Aktienübersicht

Wertpapiere - Aktien

Fonds: 431F00 TimmInvest Europa Plus Fonds



Bewertungsdatum: 29.04.2024

Bestand (Nom/St) veroptioniert verliehen / gesperrt	Wertpapierbezeichnung Land	ISIN	Whg Dev.-Kurs	Tageskurs Buchkurs in Whg	Tageswert Buchwert in EUR	Buch.Kurs G/V Buch.Whg G/V Buch.Ges. G/V	% Anteil Fondsverm.
41,00 0,00 0,00 / 0,00	Swatch Group AG, The Inhaber-Aktien SF 2,25 Schweiz	CH0012255151	CHF 0,975300	196,8500 256,8622	8.275,25 10.670,06	-2.522,81 128,00 -2.394,81	0,07
941,00 0,00 0,00 / 0,00	Volkswagen AG Vorzugsaktien o.St. o.N. Bundesrep. Deutschland	DE0007664039	EUR	120,7500 120,7798	113.625,75 113.653,75	-28,00 0,00 -28,00	0,90
296,00 0,00 0,00 / 0,00	Whitbread PLC Reg. Shares LS -,76797385 Großbritannien	GB00B1KJJ408	GBP 0,853500	30,4700 26,1008	10.567,22 8.954,38	1.515,27 97,57 1.612,84	0,08
287,00 0,00 0,00 / 0,00	Zalando SE Inhaber-Aktien o.N. Bundesrep. Deutschland	DE000ZAL1111	EUR	25,5300 31,3421	7.327,11 8.995,19	-1.668,08 0,00 -1.668,08	0,06
gesamt	Consumer Discretionary				1.385.074,47		10,95
	Buchgewinn / -verlust aus Wertpapierkursen				233.253,45	-33.554,41	
	Buchgewinn / -verlust aus Währungskursen				3.005,81	-2.213,61	
	Buchgewinn / -verlust gesamt				236.259,26	-35.768,03	
	Consumer Staples						
1.039,00 0,00 0,00 / 0,00	Ahold Delhaize N.V., Konkinkl. Aandelen aan toonder EO -,01 Niederlande	NL0011794037	EUR	28,1100 28,4798	29.206,29 29.590,54	-384,24 0,00 -384,24	0,23
882,00 0,00 0,00 / 0,00	Anheuser-Busch InBev S.A./N.V. Actions au Port. o.N. Belgien	BE0974293251	EUR	56,4200 56,6285	49.762,44 49.946,35	-183,91 0,00 -183,91	0,39
462,00 0,00 0,00 / 0,00	Associated British Foods PLC Registered Shares LS -,0568 Großbritannien	GB0006731235	GBP 0,853500	26,5400 16,6992	14.366,12 8.941,83	5.326,85 97,44 5.424,29	0,11
5,00 0,00 0,00 / 0,00	Barry Callebaut AG Namensaktien SF 0,02 Schweiz	CH0009002962	CHF 0,975300	1.385,0000 1.835,4300	7.100,38 9.298,02	-2.309,19 111,54 -2.197,64	0,06
101,00 0,00 0,00 / 0,00	Beiersdorf AG Inhaber-Aktien o.N. Bundesrep. Deutschland	DE0005200000	EUR	139,4500 107,0400	14.084,45 10.811,04	3.273,41 0,00 3.273,41	0,11

Quelle: Universal Investment (Stand 29.04.2024)

Aktienübersicht

Wertpapiere - Aktien

Fonds: 431F00 TimInvest Europa Plus Fonds

Universal Investment

Bewertungsdatum: 29.04.2024

Bestand (Nom/St) verliehen / gesperrt	Wertpapierbezeichnung veroptioniert Land	ISIN	Wkg Dev.-Kurs	Tageskurs Buchkurs in Wkg	Tageswert Buchwert in EUR	Buch.Kurs G/V Buch.Ges. G/V	% Anteil Fondsverm.
110,00 0,00 0,00 / 0,00	Carlsberg AS Navne-Aktier B DK 20 Dänemark	DK0010181759	DKK 7,457600	952,8000 904,7724	14.053,85 13.380,97	708,41 <u>-35,53</u> 672,88	0,11
646,00 0,00 0,00 / 0,00	Carrefour S.A. Actions Port. EO 2,5 Frankreich	FR0000120172	EUR	15,8900 16,6639	10.264,94 10.764,86	-499,92 <u>0,00</u> -499,92	0,08
2,00 0,00 0,00 / 0,00	Chocoladef. Lindt & Sprüngli Inhaber-Part.sch. SF 10 Schweiz	CH0010570767	CHF 0,975300	10.190,0000 9.515,4200	20.896,13 19.281,50	1.393,33 <u>231,30</u> 1.614,63	0,17
643,00 0,00 0,00 / 0,00	Coca-Cola HBC AG Nam.-Aktien SF 6,70 Schweiz	CH0198251305	GBP 0,853500	25,7600 22,9113	19.406,77 16.275,56	2.146,12 <u>985,10</u> 3.131,21	0,15
682,00 0,00 0,00 / 0,00	Danone S.A. Actions Port. EO-,25 Frankreich	FR0000120644	EUR	58,6600 50,1077	40.006,12 34.173,46	5.832,66 <u>0,00</u> 5.832,66	0,32
720,00 0,00 0,00 / 0,00	Davide Campari-Milano N.V. Aandelen op naam EO -,01 Niederlande	NL0015435975	EUR	9,3680 10,0187	6.744,96 7.213,46	-468,50 <u>0,00</u> -468,50	0,05
2.327,00 0,00 0,00 / 0,00	Diageo PLC Reg. Shares LS -,28935185 Großbritannien	GB0002374006	GBP 0,853500	27,6950 37,9756	75.508,22 102.421,52	-28.029,32 <u>1.116,02</u> -26.913,30	0,60
766,00 0,00 0,00 / 0,00	Essity AB Namn-Aktier B Schweden	SE0009922164	SEK 11,707900	274,2000 268,2584	17.939,78 18.832,22	388,74 <u>-1.281,18</u> -892,44	0,14
5.127,00 0,00 0,00 / 0,00	Haleon PLC Reg.Shares LS 0,01 Großbritannien	GB00BMX86B70	GBP 0,853500	3,3130 3,1818	19.901,29 18.907,35	787,92 <u>206,02</u> 993,94	0,16
318,00 0,00 0,00 / 0,00	Heineken Holding N.V. Aandelen aan toonder EO 1,60 Niederlande	NL0000008977	EUR	75,5000 86,6089	24.009,00 27.541,62	-3.532,62 <u>0,00</u> -3.532,62	0,19
258,00 0,00 0,00 / 0,00	Heineken N.V. Aandelen aan toonder EO 1,60 Niederlande	NL0000009165	EUR	91,2400 90,1518	23.539,92 23.259,17	280,75 <u>0,00</u> 280,75	0,19

Quelle: Universal Investment (Stand 29.04.2024)

Aktienübersicht

Wertpapiere - Aktien



Fonds: 431F00 TimmInvest Europa Plus Fonds

Bewertungsdatum: 29.04.2024

Bestand (Nom/St) verliehen / gesperrt	Wertpapierbezeichnung veroptioniert Land	ISIN	Whg Dev.-Kurs	Tageskurs Buchkurs in Whg	Tageswert Buchwert in EUR	Buch.Kurs G/V Buch.Whg G/V Buch.Ges. G/V	% Anteil Fondsverm.
256,00 0,00 / 0,00	HelloFresh SE Inhaber-Aktien o.N. 0,00 Bundesrep. Deutschland	DE000A161408	EUR	6,6540 24,6282	1.703,42 6.304,83	-4.601,41 0,00 -4.601,41	0,01
185,00 0,00 / 0,00	Henkel AG & Co. KGaA Inhaber-Vorzugsaktien o.St.o.N 0,00 Bundesrep. Deutschland	DE0006048432	EUR	73,6000 67,6344	13.616,00 12.512,36	1.103,64 0,00 1.103,64	0,11
188,00 0,00 / 0,00	Kerry Group PLC Registered Shares A EO -,125 0,00 Irland	IE0004906560	EUR	80,8500 87,5215	15.199,80 16.454,04	-1.254,24 0,00 -1.254,24	0,12
242,00 0,00 / 0,00	L'Oréal S.A. Actions Port. EO 0,2 0,00 Frankreich	FR0000120321	EUR	436,5000 356,3633	105.633,00 86.239,92	19.393,08 0,00 19.393,08	0,84
682,00 0,00 / 0,00	Mowi ASA Navne-Aksjer NK 7,50 0,00 Norwegen	NO0003054108	NOK 11,779500	194,3500 152,4288	11.252,32 9.884,14	2.427,12 -1.058,94 1.368,18	0,09
3.952,00 0,00 / 0,00	Nestlé S.A. Namens-Aktien SF -,10 0,00 Schweiz	CH0038863350	CHF 0,975300	92,0800 104,3677	373.116,13 419.194,52	-49.790,77 3.712,38 -46.078,39	2,95
211,00 0,00 / 0,00	Pernod Ricard S.A. Actions Port. (C.R.) o.N. 0,00 Frankreich	FR0000120693	EUR	142,1500 186,9699	29.993,65 39.450,65	-9.457,00 0,00 -9.457,00	0,24
2.377,00 0,00 / 0,00	Reckitt Benckiser Group Registered Shares LS -,10 0,00 Großbritannien	GB00B24CGK77	GBP 0,853500	44,5700 49,2480	124.127,58 136.605,84	-13.028,12 549,86 -12.478,26	0,98
7.840,00 0,00 / 0,00	Sainsbury PLC, J. Registered Shs LS -,28571428 0,00 Großbritannien	GB00B019KW72	GBP 0,853500	2,6240 2,7482	24.103,29 24.640,43	-1.140,51 603,38 -537,14	0,19
8.356,00 0,00 / 0,00	Tesco PLC Registered Shs LS-,0633333 0,00 Großbritannien	GB00BLGZ9862	GBP 0,853500	2,9200 2,3235	28.587,60 22.502,08	5.840,34 245,19 6.085,52	0,23
4.924,00 0,00 / 0,00	Unilever PLC Registered Shares LS -,031111 0,00 Großbritannien	GB00B10RZP78	GBP 0,853500	41,0500 41,5642	236.825,07 238.451,44	-2.966,55 1.340,18 -1.626,37	1,87

Quelle: Universal Investment (Stand 29.04.2024)

Aktienübersicht

Wertpapiere - Aktien

Fonds: 431F00 TimmInvest Europa Plus Fonds

Universal Investment

Bewertungsdatum: 29.04.2024

Bestand (Nom/St) veroptioniert verliehen / gesperrt	Wertpapierbezeichnung Land	ISIN	Whg Dev.-Kurs	Tageskurs Buchkurs in Whg	Tageswert Buchwert in EUR	Buch.Kurs G/V Buch.Whg G/V Buch.Ges. G/V	% Anteil Fondsverm.
gesamt	Consumer Staples				1.350.948,52		10,68
	Buchgewinn / -verlust aus Wertpapierkursen				48.892,36	-117.646,31	
	Buchgewinn / -verlust aus Währungskursen				9.198,40	-2.375,65	
	Buchgewinn / -verlust gesamt				58.090,76	-120.021,95	
Energy							
426,00 0,00 0,00 / 0,00	Aker BP ASA Navne-Aksjer NK 1 Norwegen	NO0010345853	NOK 11,779500	278,9000 307,2856	10.086,29 12.446,27	-1.026,55 -1.333,43 -2.359,98	0,08
19.608,00 0,00 0,00 / 0,00	BP PLC Registered Shares DL -,25 Großbritannien	GB0007980591	GBP 0,853500	5,2330 4,6659	120.221,05 106.038,17	13.027,45 1.155,43 14.182,88	0,95
2.683,00 0,00 0,00 / 0,00	ENI S.p.A. Azioni nom. o.N. Italien	IT0003132476	EUR	15,2740 13,5648	40.980,14 36.394,28	4.585,86 0,00 4.585,86	0,32
999,00 0,00 0,00 / 0,00	Equinor ASA Navne-Aksjer NK 2,50 Norwegen	NO0010096985	NOK 11,779500	300,1500 366,1119	25.455,23 34.774,97	-5.594,12 -3.725,62 -9.319,74	0,20
481,00 0,00 0,00 / 0,00	Neste Oyj Registered Shs o.N. Finnland	FI0009013296	EUR	21,5600 46,1212	10.370,36 22.184,32	-11.813,96 0,00 -11.813,96	0,08
188,00 0,00 0,00 / 0,00	OMV AG Inhaber-Aktien o.N. Österreich	AT0000743059	EUR	43,5800 47,5857	8.193,04 8.946,11	-753,07 0,00 -753,07	0,06
1.558,00 0,00 0,00 / 0,00	Repsol S.A. Acciones Port. EO 1 Spanien	ES0173516115	EUR	14,9600 13,8835	23.307,68 21.630,50	1.677,18 0,00 1.677,18	0,18
7.337,00 0,00 0,00 / 0,00	Shell PLC Reg. Shares Class EO -,07 Großbritannien	GB00BP6MXD84	GBP 0,853500	28,8750 23,2231	248.220,12 197.482,17	48.586,13 2.151,82 50.737,95	1,96
574,00 0,00 0,00 / 0,00	Tenaris S.A. Registered Shares DL 1 Luxemburg	LU2598331598	EUR	15,8900 15,6455	9.120,86 8.980,51	140,35 0,00 140,35	0,07

Quelle: Universal Investment (Stand 29.04.2024)

Aktienübersicht

Wertpapiere - Aktien



Fonds: 431F00 TimmInvest Europa Plus Fonds

Bewertungsdatum: 29.04.2024

Bestand (Nom/St) veroptioniert verliehen / gesperrt	Wertpapierbezeichnung Land	ISIN	Whg Dev.-Kurs	Tageskurs Buchkurs in Whg	Tageswert Buchwert in EUR	Buch.Kurs G/V Buch.Whg G/V Buch.Ges. G/V	% Anteil Fondsverm.
2.540,00 0,00 0,00 / 0,00	TotalEnergies SE Actions au Porteur EO 2,50 Frankreich	FR0000120271	EUR	69,2500 57,0172	175.895,00 144.823,79	31.071,21 0,00 31.071,21	1,39
gesamt	Energy				671.849,77		5,31
	Buchgewinn / -verlust aus Wertpapierkursen				99.088,18	-19.187,70	
	Buchgewinn / -verlust aus Währungskursen				3.307,25	-5.059,05	
	Buchgewinn / -verlust gesamt				102.395,43	-24.246,75	
Financials							
1.036,00 0,00 0,00 / 0,00	3i Group PLC Registered Shares LS -,738636 Großbritannien	GB00B1YW4409	GBP 0,853500	28,7500 13,4005	34.897,48 16.090,58	18.631,58 175,33 18.806,90	0,28
25,00 0,00 0,00 / 0,00	Adyen N.V. Aandelen op naam EO-,01 Niederlande	NL0012969182	EUR	1.151,0000 1.406,5596	28.775,00 35.163,99	-6.388,99 0,00 -6.388,99	0,23
2.319,00 0,00 0,00 / 0,00	AEGON Ltd. Registered Shares o.N. Bermuda	BMG0112X1056	EUR	5,8760 4,6086	13.626,44 10.687,31	2.939,13 0,00 2.939,13	0,11
217,00 0,00 0,00 / 0,00	AGEAS SA/NV Actions Nominatives o.N. Belgien	BE0974264930	EUR	43,3000 41,4509	9.396,10 8.994,85	401,25 0,00 401,25	0,07
967,00 0,00 0,00 / 0,00	Allianz SE vink.Namens-Aktien o.N. Bundesrep. Deutschland	DE0008404005	EUR	266,3000 240,0865	257.512,10 232.163,68	25.348,42 0,00 25.348,42	2,04
1.186,00 0,00 0,00 / 0,00	Assicurazioni Generali S.p.A. Azioni nom. o.N. Italien	IT0000062072	EUR	22,9300 17,2740	27.194,98 20.486,92	6.708,06 0,00 6.708,06	0,21
3.454,00 0,00 0,00 / 0,00	Aviva PLC Registered Shares LS -,33 Großbritannien	GB00BPQY8M80	GBP 0,853500	4,6790 4,4474	18.935,29 17.804,15	937,14 194,00 1.131,14	0,15
6.624,00 0,00 0,00 / 0,00	AXA S.A. Actions Port. EO 2,29 Frankreich	FR0000120628	EUR	34,1900 32,2372	226.474,56 213.539,41	12.935,15 0,00 12.935,15	1,79

Quelle: Universal Investment (Stand 29.04.2024)

Wertpapiere - Aktien



Fonds: 431F00 TimmInvest Europa Plus Fonds

Bewertungsdatum: 29.04.2024

Bestand (Nom/St) veroptioniert verliehen / gesperrt	Wertpapierbezeichnung Land	ISIN	Whg Dev.-Kurs	Tageskurs Buchkurs in Whg	Tageswert Buchwert in EUR	Buch.Kurs G/V Buch.Whg G/V Buch.Ges. G/V	% Anteil Fondsverm.
56,00 0,00 0,00 / 0,00	Bâloise Holding AG Namens-Aktien SF 0,10 Schweiz	CH0012410517	CHF 0,975300	145,8000 142,4341	8.371,58 8.081,37	193,26 96,95 290,21	0,07
6.456,00 0,00 0,00 / 0,00	Banco Bilbao Vizcaya Argent. Acciones Nom. EO 0,49 Spanien	ES0113211835	EUR	10,9000 5,5347	70.370,40 35.731,88	34.638,52 0,00 34.638,52	0,56
17.576,00 0,00 0,00 / 0,00	Banco Santander S.A. Acciones Nom. EO 0,50 Spanien	ES0113900J37	EUR	4,7505 2,7826	83.494,79 48.906,96	34.587,83 0,00 34.587,83	0,66
17.085,00 0,00 0,00 / 0,00	Barclays PLC Registered Shares LS 0,25 Großbritannien	GB0031348658	GBP 0,853500	2,0365 1,5782	40.765,79 31.250,85	9.174,43 340,52 9.514,94	0,32
1.148,00 0,00 0,00 / 0,00	BNP Paribas S.A. Actions Port. EO 2 Frankreich	FR0000131104	EUR	67,7200 52,2105	77.742,56 59.937,71	17.804,85 0,00 17.804,85	0,61
5.083,00 0,00 0,00 / 0,00	Caixabank S.A. Acciones Port. EO 1 Spanien	ES0140609019	EUR	5,1180 3,3331	26.014,79 16.942,06	9.072,73 0,00 9.072,73	0,21
1.151,00 0,00 0,00 / 0,00	Commerzbank AG Inhaber-Aktien o.N. Bundesrep. Deutschland	DE000CBK1001	EUR	13,7400 7,7625	15.814,74 8.934,59	6.880,15 0,00 6.880,15	0,13
1.431,00 0,00 0,00 / 0,00	Crédit Agricole S.A. Actions Port. EO 3 Frankreich	FR0000045072	EUR	14,5500 9,4000	20.821,05 13.451,35	7.369,70 0,00 7.369,70	0,16
776,00 0,00 0,00 / 0,00	Danske Bank AS Navne-Aktier DK 10 Dänemark	DK0010274414	DKK 7,457600	203,0000 128,5065	21.123,15 13.407,33	7.751,42 -35,60 7.715,82	0,17
2.223,00 0,00 0,00 / 0,00	Deutsche Bank AG Bundesrep. Deutschland	DE0005140008	EUR	15,1040 10,0348	33.576,19 22.307,34	11.268,85 0,00 11.268,85	0,27
192,00 0,00 0,00 / 0,00	Deutsche Börse AG Namens-Aktien o.N. Bundesrep. Deutschland	DE0005810055	EUR	182,1500 172,0685	34.972,80 33.037,15	1.935,65 0,00 1.935,65	0,28

Quelle: Universal Investment (Stand 29.04.2024)

Wertpapiere - Aktien

Fonds: 431F00 TimInvest Europa Plus Fonds

Universal Investment

Bewertungsdatum: 29.04.2024

Bestand (Nom/St) veropioniert verliehen / gesperrt	Wertpapierbezeichnung Land	ISIN	Whg Dev.-Kurs	Tageskurs Buchkurs in Whg	Tageswert Buchwert in EUR	Buch.Kurs G/V Buch.Whg G/V Buch.Ges. G/V	% Anteil Fondsverm.
1.192,00 0,00 0,00 / 0,00	DNB Bank ASA Navne-Aksjer NK 100 Norwegen	NO0010161896	NOK 11,779500	211,2000 180,9926	21.371,91 20.512,78	3.056,77 -2.197,64 859,13	0,17
417,00 0,00 0,00 / 0,00	EQT AB Namn-Aktier o.N. Schweden	SE0012853455	SEK 11,707900	299,6000 238,4513	10.670,85 9.112,87	2.177,93 -619,95 1.557,98	0,08
399,00 0,00 0,00 / 0,00	Erste Bk d. oest.Sparkassen AG Inhaber-Aktien o.N. Österreich	AT0000652011	EUR	43,9400 29,0606	17.532,06 11.595,18	5.936,88 0,00 5.936,88	0,14
746,00 0,00 0,00 / 0,00	Finecobank Banca Fineco S.p.A. Azioni nom. EO -,33 Italien	IT0000072170	EUR	14,2050 15,6085	10.596,93 11.643,91	-1.046,98 0,00 -1.046,98	0,08
141,00 0,00 0,00 / 0,00	Grpe Bruxelles Lambert SA(GBL) Actions au Porteur o.N. Belgien	BE0003797140	EUR	70,1500 76,8125	9.891,15 10.830,56	-939,41 0,00 -939,41	0,08
62,00 0,00 0,00 / 0,00	Hannover Rück SE Namens-Aktien o.N. Bundesrep. Deutschland	DE0008402215	EUR	232,5000 186,0952	14.415,00 11.537,90	2.877,10 0,00 2.877,10	0,11
20.002,00 0,00 0,00 / 0,00	HSBC Holdings PLC Registered Shares DL -,50 Großbritannien	GB0005405286	GBP 0,853500	6,6810 4,9811	156.571,02 115.474,96	39.837,80 1.258,26 41.096,06	1,24
3.978,00 0,00 0,00 / 0,00	ING Groep N.V. Aandelen op naam EO -,01 Niederlande	NL0011821202	EUR	14,8300 11,2277	58.993,74 44.663,80	14.329,94 0,00 14.329,94	0,47
17.757,00 0,00 0,00 / 0,00	Intesa Sanpaolo S.p.A. Azioni nom. o.N. Italien	IT0000072618	EUR	3,5430 2,0637	62.913,05 36.644,78	26.268,27 0,00 26.268,27	0,50
259,00 0,00 0,00 / 0,00	Julius Baer Gruppe AG Namens-Aktien SF -,02 Schweiz	CH0102484968	CHF 0,975300	49,6000 54,3090	13.171,74 14.251,29	-1.250,51 170,96 -1.079,55	0,10
304,00 0,00 0,00 / 0,00	KBC Groep N.V. Parts Sociales Port. o.N. Belgien	BE0003565737	EUR	69,2800 55,4371	21.061,12 16.852,88	4.208,24 0,00 4.208,24	0,17

Aktienübersicht

Wertpapiere - Aktien

Fonds: 431F00 TimmInvest Europa Plus Fonds



Bewertungsdatum: 29.04.2024

Bestand (Nom/St) veroptioniert verliehen / gesperrt	Wertpapierbezeichnung Land	ISIN	Whg Dev.-Kurs	Tageskurs Buchkurs in Whg	Tageswert Buchwert in EUR	Buch.Kurs G/V Buch.Whg G/V Buch.Ges. G/V	% Anteil Fondsverm.
6.960,00 0,00 / 0,00	Legal & General Group PLC Registered Shares LS -,025 Großbritannien	GB0005603997	GBP 0,853500	2,3750 2,5389	19.367,31 20.480,44	-1.336,29 223,16 -1.113,13	0,15
69.847,00 0,00 / 0,00	Lloyds Banking Group PLC Registered Shares LS -,10 Großbritannien	GB0008706128	GBP 0,853500	0,5188 0,4619	42.456,50 37.392,25	4.656,81 407,44 5.064,25	0,34
360,00 0,00 / 0,00	London Stock Exchange Group PLC Reg. Shares LS 0,069186047 Großbritannien	GB00B0SWJX34	GBP 0,853500	87,9000 74,2800	37.075,57 30.993,03	5.744,83 337,71 6.082,54	0,29
3.799,00 0,00 / 0,00	M&G PLC Registered Shares LS -,05 Großbritannien	GB00BKFB1C65	GBP 0,853500	1,9935 1,8327	8.873,24 8.069,54	715,77 87,93 803,70	0,07
471,00 0,00 / 0,00	Mandatum OYJ Registered Shares o.N. Finnland	FI4000552526	EUR	4,5660 24,5725	2.150,59 11.573,65	-9.423,06 0,00 -9.423,06	0,02
139,00 0,00 / 0,00	Münchener Rückvers.-Ges. AG vink.Namens-Aktien o.N. Bundesrep. Deutschland	DE0008430026	EUR	414,3000 306,8580	57.587,70 42.653,26	14.934,44 0,00 14.934,44	0,46
5.603,00 0,00 / 0,00	NatWest Group PLC Registered Shares LS 1,0769 Großbritannien	GB00BM8PJY71	GBP 0,853500	3,0250 2,6093	19.858,32 16.944,63	2.729,05 184,64 2.913,69	0,16
305,00 0,00 / 0,00	NN Group N.V. Aandelen aan toonder EO -,12 Niederlande	NL0010773842	EUR	43,5500 40,8563	13.282,75 12.461,16	821,59 0,00 821,59	0,11
3.533,00 0,00 / 0,00	Nordea Bank Abp Registered Shares o.N. Finnland	FI4000297767	EUR	10,9500 9,8546	38.686,35 34.816,41	3.869,94 0,00 3.869,94	0,31
27,00 0,00 / 0,00	Partners Group Holding AG Namens-Aktien SF -,01 Schweiz	CH0024608827	CHF 0,975300	1.199,5000 862,7404	33.206,71 23.600,80	9.322,78 283,13 9.605,91	0,26
1.269,00 0,00 / 0,00	Phoenix Group Holdings PLC Registered Shares LS -,10 Großbritannien	GB00BGXQNP29	GBP 0,853500	4,9380 6,0620	7.341,91 8.915,95	-1.671,19 97,15 -1.574,04	0,06

Quelle: Universal Investment (Stand 29.04.2024)

Aktienübersicht

Wertpapiere - Aktien

Fonds: 431F00 TimmInvest Europa Plus Fonds

Universal Investment

Bewertungsdatum: 29.04.2024

Bestand (Nom/St) veroptioniert verliehen / gesperrt	Wertpapierbezeichnung Land	ISIN	Wgh Dev.-Kurs	Tageskurs Buchkurs in Wgh	Tageswert Buchwert in EUR	Buch.Kurs G/V Buch.Wgh G/V Buch.Ges. G/V	% Anteil Fondsverm.
2.734,00 0,00 0,00 / 0,00	Prudential PLC Registered Shares LS -,05 Großbritannien	GB0007099541	GBP 0,853500	7,4140 10,6528	23.749,12 33.756,22	-10.374,92 367,82 -10.007,10	0,19
471,00 0,00 0,00 / 0,00	Sampo OYJ Registered Shares Cl.A o.N. Finnland	FI4000552500	EUR	38,4000 24,5725	18.086,40 11.573,64	6.512,76 0,00 6.512,76	0,14
7.781,00 0,00 0,00 / 0,00	Schroders PLC Registered Shares LS -,20 Großbritannien	GB00BP9LHF23	GBP 0,853500	3,5880 4,5380	32.710,28 40.410,02	-8.660,87 961,12 -7.699,74	0,26
1.900,00 0,00 0,00 / 0,00	Skandinaviska Enskilda Banken Namn-Aktier A (fria) SK 10 Schweden	SE0000148884	SEK 11,707900	145,2000 117,7302	23.563,58 20.500,33	4.457,90 -1.394,65 3.063,25	0,19
914,00 0,00 0,00 / 0,00	Société Générale S.A. Actions Port. EO 1,25 Frankreich	FR0000130809	EUR	25,5850 22,4297	23.384,69 20.500,78	2.883,91 0,00 2.883,91	0,18
816,00 0,00 0,00 / 0,00	St. James's Place PLC Registered Shares LS -,15 Großbritannien	GB0007669376	GBP 0,853500	4,4480 11,3775	4.252,57 10.760,41	-6.625,09 117,25 -6.507,84	0,03
2.596,00 0,00 0,00 / 0,00	Standard Chartered PLC Registered Shares DL -,50 Großbritannien	GB0004082847	GBP 0,853500	6,8380 5,9574	20.798,42 17.924,59	2.678,52 195,32 2.873,83	0,16
1.718,00 0,00 0,00 / 0,00	Svenska Handelsbanken AB Namn-Aktier A (fria) SK 1,433 Schweden	SE0007100599	SEK 11,707900	95,5400 102,2663	14.019,40 16.101,83	-987,01 -1.095,42 -2.082,43	0,11
1.035,00 0,00 0,00 / 0,00	Swedbank AB Namn-Aktier A o.N. Schweden	SE0000242455	SEK 11,707900	211,9000 169,6728	18.732,35 16.094,30	3.732,97 -1.094,91 2.638,05	0,15
36,00 0,00 0,00 / 0,00	Swiss Life Holding AG Namens-Aktien SF 0,10 Schweiz	CH0014852781	CHF 0,975300	623,0000 491,5986	22.996,00 17.930,65	4.850,25 215,10 5.065,35	0,18
316,00 0,00 0,00 / 0,00	Swiss Re AG Namens-Aktien SF -,10 Schweiz	CH0126881561	CHF 0,975300	100,3000 86,6105	32.497,49 27.729,40	4.435,44 332,65 4.768,09	0,26

Quelle: Universal Investment (Stand 29.04.2024)

Aktienübersicht

Wertpapiere - Aktien

Fonds: 431F00 TimmInvest Europa Plus Fonds

Universal Investment

Bewertungsdatum: 29.04.2024

Bestand (Nom/St) veroptioniert verliehen / gesperrt	Wertpapierbezeichnung Land	ISIN	Whg Dev.-Kurs	Tageskurs Buchkurs in Whg	Tageswert Buchwert in EUR	Buch.Kurs G/V Buch.Whg G/V Buch.Ges. G/V	% Anteil Fondsverm.
484,00 0,00 0,00 / 0,00	Tryg AS Navne-Aktier DK 5 Dänemark	DK0060636678	DKK 7,457600	139,2000 164,7970	9.034,11 10.723,84	-1.661,25 -28,47 -1.689,73	0,07
3.515,00 0,00 0,00 / 0,00	UBS Group AG Namens-Aktien SF -,10 Schweiz	CH0244767585	CHF 0,975300	25,1000 17,0237	90.460,88 59.739,19	29.107,14 1.614,55 30.721,69	0,72
1.995,00 0,00 0,00 / 0,00	UniCredit S.p.A. Azioni nom. o.N. Italien	IT0005239360	EUR	35,0700 12,5971	69.964,65 25.131,30	44.833,35 0,00 44.833,35	0,55
149,00 0,00 0,00 / 0,00	Zurich Insurance Group AG Nam.-Aktien SF 0,10 Schweiz	CH0011075394	CHF 0,975300	444,3000 451,3593	67.877,27 68.138,33	-1.078,47 817,41 -261,06	0,54
gesamt	Financials				2.199.082,52		17,38
	Buchgewinn / -verlust aus Wertpapierkursen				453.558,49	-51.444,02	
	Buchgewinn / -verlust aus Währungskursen				8.478,38	-6.466,66	
	Buchgewinn / -verlust gesamt				462.036,87	-57.910,68	
	Health Care						
524,00 0,00 0,00 / 0,00	Alcon AG Namens-Aktien SF -,04 Schweiz	CH0432492467	CHF 0,975300	71,8200 64,4673	38.586,77 34.225,80	3.950,39 410,58 4.360,97	0,31
62,00 0,00 0,00 / 0,00	argenx SE Aandelen aan toonder EO -,10 Niederlande	NL0010832176	EUR	348,5000 375,6023	21.607,00 23.287,34	-1.680,34 0,00 -1.680,34	0,17
3.624,00 0,00 0,00 / 0,00	Bayer AG Namens-Aktien o.N. Bundesrep. Deutschland	DE000BAY0017	EUR	27,5900 34,6610	99.986,16 125.611,41	-25.625,25 0,00 -25.625,25	0,79
57,00 0,00 0,00 / 0,00	Carl Zeiss Meditec AG Inhaber-Aktien o.N. Bundesrep. Deutschland	DE0005313704	EUR	100,7000 126,0519	5.739,90 7.184,96	-1.445,06 0,00 -1.445,06	0,05
133,00 0,00 0,00 / 0,00	Coloplast AS Navne-Aktier B DK 1 Dänemark	DK0060448595	DKK 7,457600	861,8000 853,5930	15.369,48 15.263,64	146,36 -40,52 105,84	0,12

Aktienübersicht

Wertpapiere - Aktien

Fonds: 431F00 TimmInvest Europa Plus Fonds

Universal Investment

Bewertungsdatum: 29.04.2024

Bestand (Nom/St) veroptioniert verliehen / gesperrt	Wertpapierbezeichnung Land	ISIN	Whg Dev.-Kurs	Tageskurs Buchkurs in Whg	Tageswert Buchwert in EUR	Buch.Kurs G/V Buch.Whg G/V Buch.Ges. G/V	% Anteil Fondsverm.
165,00 0,00 0,00 / 0,00	Eurofins Scientific S.E. Actions Port. EO 0,01 Luxemburg	FR0014000MR3	EUR	58,7000 65,6468	9.685,50 10.831,72	-1.146,22 0,00 -1.146,22	0,08
502,00 0,00 0,00 / 0,00	Fresenius SE & Co. KGaA Inhaber-Aktien o.N. Bundesrep. Deutschland	DE0005785604	EUR	27,6800 26,9202	13.895,36 13.513,96	381,40 0,00 381,40	0,11
71,00 0,00 0,00 / 0,00	GENMAB AS Navne Aktier DK 1 Dänemark	DK0010272202	DKK 7,457600	1.970,0000 3.243,2070	18.755,36 30.959,11	-12.121,55 -82,20 -12.203,75	0,15
325,00 0,00 0,00 / 0,00	Gefinge AB Namn-Aktier B (fria) SK 2 Schweden	SE0000202624	SEK 11,707900	239,5000 241,3518	6.648,29 7.188,75	-51,40 -489,06 -540,46	0,05
3.970,00 0,00 0,00 / 0,00	GSK PLC Registered Shares LS-,3125 Großbritannien	GB00BN7SWP63	GBP 0,853500	16,7000 14,9232	77.678,97 68.666,23	8.264,53 748,21 9.012,74	0,61
1.130,00 0,00 0,00 / 0,00	Koninklijke Philips N.V. Aandelen aan toonder EO 0,20 Niederlande	NL0000009538	EUR	25,5400 12,7214	28.860,20 14.375,18	14.485,02 0,00 14.485,02	0,23
85,00 0,00 0,00 / 0,00	Lonza Group AG Namens-Aktien SF 1 Schweiz	CH0013841017	CHF 0,975300	522,4000 455,9334	45.528,56 39.263,11	5.792,74 472,70 6.265,45	0,36
139,00 0,00 0,00 / 0,00	Merck KGaA Inhaber-Aktien o.N. Bundesrep. Deutschland	DE0006599905	EUR	149,9500 175,3600	20.843,05 24.375,04	-3.531,99 0,00 -3.531,99	0,16
3.302,00 0,00 0,00 / 0,00	Novartis AG Namens-Aktien SF 0,49 Schweiz	CH0012005267	CHF 0,975300	88,8700 77,2597	300.880,49 259.703,46	39.308,00 1.869,03 41.177,03	2,38
4.042,00 0,00 0,00 / 0,00	Novo Nordisk A/S Dänemark	DK0062498333	DKK 7,457600	884,8000 526,8194	479.559,32 286.066,79	194.024,55 -532,02 193.492,53	3,79
143,00 0,00 0,00 / 0,00	Orion Corp. Registered Shares Cl.B o.N. Finnland	FI0009014377	EUR	36,3300 50,6970	5.195,19 7.249,67	-2.054,48 0,00 -2.054,48	0,04

Quelle: Universal Investment (Stand 29.04.2024)

Aktienübersicht

Wertpapiere - Aktien

Fonds: 431F00 TimInvest Europa Plus Fonds

Universal Investment

Bewertungsdatum: 29.04.2024

Bestand (Nom/St) veroptioniert Land verliehen / gesperrt	Wertpapierbezeichnung	ISIN	Wkg Dev.-Kurs	Tageskurs Buchkurs in Wkg	Tageswert Buchwert in EUR	Buch.Kurs G/V Buch.Wkg G/V Buch.Ges. G/V	% Anteil Fondsverm.
279,00 0,00 0,00 / 0,00	Qiagen N.V. Aandelen op naam EO -,01 Niederlande	NL0015001WM6	EUR	39,1450 47,2338	10.921,46 13.178,24	-2.256,78 0,00 -2.256,78	0,09
718,00 0,00 0,00 / 0,00	Roche Holding AG Inhaber-Genussscheine o.N. Schweiz	CH0012032048	CHF 0,975300	221,2000 303,1216	162.843,84 220.507,89	-60.309,33 2.645,28 -57.664,05	1,29
432,00 0,00 0,00 / 0,00	Sandoz Group AG Namens-Aktien SF -,05 Schweiz	CH1243598427	CHF 0,975300	30,6600 71,1262	13.580,56 31.131,23	-17.924,13 373,46 -17.550,67	0,11
2.215,00 0,00 0,00 / 0,00	Sanofi S.A. Actions Port. EO 2 Frankreich	FR0000120578	EUR	91,8400 90,7315	203.425,60 200.970,27	2.455,33 0,00 2.455,33	1,61
28,00 0,00 0,00 / 0,00	Sartorius AG Vorzugsaktien o.St. o.N. Bundesrep. Deutschland	DE0007165631	EUR	291,8000 354,1539	8.170,40 9.916,31	-1.745,91 0,00 -1.745,91	0,06
34,00 0,00 0,00 / 0,00	Sartorius Stedim Biotech S.A. Actions Port. EO -,20 Frankreich	FR0013154002	EUR	209,7000 318,8662	7.129,80 10.841,45	-3.711,65 0,00 -3.711,65	0,06
309,00 0,00 0,00 / 0,00	Siemens Healthineers AG Namens-Aktien o.N. Bundesrep. Deutschland	DE000SHL1006	EUR	52,7400 49,5238	16.296,66 15.302,84	993,82 0,00 993,82	0,13
982,00 0,00 0,00 / 0,00	Smith & Nephew PLC Registered Shares DL -,20 Großbritannien	GB0009223206	GBP 0,853500	9,8400 11,0948	11.321,48 12.627,57	-1.443,69 137,60 -1.306,09	0,09
62,00 0,00 0,00 / 0,00	Sonova Holding AG Namens-Aktien SF 0,05 Schweiz	CH0012549785	CHF 0,975300	258,3000 242,7952	16.420,18 15.251,57	985,65 182,96 1.168,61	0,13
133,00 0,00 0,00 / 0,00	Straumann Holding AG Namens-Aktien SF 0,01 Schweiz	CH1175448666	CHF 0,975300	138,8000 106,8185	18.927,92 14.393,05	4.361,26 173,61 4.534,87	0,15
172,00 0,00 0,00 / 0,00	UCB S.A. Actions Nom. o.N. Belgien	BE0003739530	EUR	123,5500 72,9346	21.250,60 12.544,75	8.705,85 0,00 8.705,85	0,17

Quelle: Universal Investment (Stand 29.04.2024)

Aktienübersicht

Wertpapiere - Aktien

Fonds: 431F00 TimmInvest Europa Plus Fonds

Universal Investment

Bewertungsdatum: 29.04.2024

Bestand (Nom/St) veroptioniert verliehen / gesperrt	Wertpapierbezeichnung Land	ISIN	Whg Dev.-Kurs	Tageskurs Buchkurs in Whg	Tageswert Buchwert in EUR	Buch.Kurs G/V Buch.Whg G/V Buch.Ges. G/V	% Anteil Fondsverm.
gesamt	Health Care				1.679.108,10		13,27
	Buchgewinn / -verlust aus Wertpapierkursen				283.854,91	-135.047,78	
	Buchgewinn / -verlust aus Währungskursen				7.013,43	-1.143,80	
	Buchgewinn / -verlust gesamt				290.868,34	-136.191,58	
Industrials							
9,00 0,00 0,00 / 0,00	A.P.Møller-Mærsk A/S Navne-Aktier B DK 1000 Dänemark	DK0010244508	DKK 7,457600	10.595,0000 14.434,8944	12.786,29 17.466,73	-4.634,07 -46,37 -4.680,44	0,10
1.560,00 0,00 0,00 / 0,00	ABB Ltd. Namens-Aktien SF 0,12 Schweiz	CH0012221716	CHF 0,975300	45,3100 28,8086	72.473,70 45.533,42	26.394,04 546,23 26.940,28	0,57
93,00 0,00 0,00 / 0,00	Aena SME S.A. Acciones Port. EO 10 Spanien	ES0105046009	EUR 126,1154	175,6000 11,728,73	16.330,80 11.728,73	4.602,07 0,00 4.602,07	0,13
632,00 0,00 0,00 / 0,00	Airbus SE Aandelen aan toonder EO 1 Niederlande	NL0000235190	EUR 110,2448	155,9000 110,2448	98.528,80 69.674,72	28.854,08 0,00 28.854,08	0,78
3.143,00 0,00 0,00 / 0,00	Alfa Laval AB Namn-Aktier SK 2,5 Schweden	SE0000695876	SEK 11,707900	476,2000 452,8296	127.836,47 122.352,63	6.273,81 -789,97 5.483,84	1,01
417,00 0,00 0,00 / 0,00	Alstom S.A. Actions Port. EO 7 Frankreich	FR0010220475	EUR 23,6770	15,2550 23,6770	6.361,34 9.873,31	-3.511,97 0,00 -3.511,97	0,05
486,00 0,00 0,00 / 0,00	Ashtead Group PLC Registered Shares LS -,10 Großbritannien	GB0000536739	GBP 0,853500	59,7400 49,4659	34.017,15 27.863,25	5.850,30 303,60 6.153,90	0,27
1.167,00 0,00 0,00 / 0,00	Assa-Abloy AB Namn-Aktier B SK -,33 Schweden	SE0007100581	SEK 11,707900	299,4000 235,0173	29.843,08 25.135,65	6.417,43 -1.710,00 4.707,43	0,24
2.939,00 0,00 0,00 / 0,00	Atlas Copco AB Namn-Aktier A SK-,052125 Schweden	SE0017486889	SEK 11,707900	195,3000 128,9812	49.025,59 34.741,25	16.647,82 -2.363,48 14.284,34	0,39

Quelle: Universal Investment (Stand 29.04.2024)

Aktienübersicht

Wertpapiere - Aktien

Fonds: 431F00 TimmInvest Europa Plus Fonds

Universal Investment

Bewertungsdatum: 29.04.2024

Bestand (Nom/St) veroptioniert verliehen / gesperrt	Wertpapierbezeichnung Land	ISIN	Wkg Dev.-Kurs	Tageskurs Buchkurs in Wkg	Tageswert Buchwert in EUR	Buch.Kurs G/V Buch.Wkg G/V Buch.Ges. G/V	% Anteil Fondsverm.
306,00 0,00 / 0,00	Bouygues S.A. Actions Port. EO 1 Frankreich	FR0000120503	EUR	36,5600 29,4116	11.187,36 8.999,96	2.187,40 0,00 2.187,40	0,09
177,00 0,00 / 0,00	Brenntag SE Namens-Aktien o.N. Bundesrep. Deutschland	DE000A1DAHH0	EUR	75,2800 58,8266	13.324,56 10.412,31	2.912,25 0,00 2.912,25	0,11
386,00 0,00 / 0,00	Bunzl PLC Registered Shares LS -,3214857 Großbritannien	GB00B0744B38	GBP 0,853500	30,8000 30,1386	13.929,47 13.483,44	299,11 146,92 446,03	0,11
396,00 0,00 / 0,00	Bureau Veritas SA Actions au Porteur EO -,12 Frankreich	FR0006174348	EUR	27,4800 24,8862	10.882,08 9.854,94	1.027,14 0,00 1.027,14	0,09
1.151,00 0,00 / 0,00	CNH Industrial N.V. Aandelen op naam EO -,01 Niederlande	NL0010545661	EUR	10,9000 15,4236	12.545,90 17.752,61	-5.206,71 0,00 -5.206,71	0,10
529,00 0,00 / 0,00	Compagnie de Saint-Gobain S.A. Actions au Porteur (C.R.) EO 4 Frankreich	FR0000125007	EUR	74,7000 45,4393	39.516,30 24.037,40	15.478,90 0,00 15.478,90	0,31
496,00 0,00 / 0,00	Daimler Truck Holding AG Namens-Aktien o.N. Bundesrep. Deutschland	DE000DTR0CK8	EUR	44,0300 30,5621	21.838,88 15.158,78	6.680,10 0,00 6.680,10	0,17
465,00 0,00 / 0,00	DCC PLC Registered Shares EO -,25 Irland	IE0002424939	GBP 0,853500	55,0500 46,5798	29.992,09 24.666,44	4.614,70 710,95 5.325,65	0,24
1.037,00 0,00 / 0,00	Deutsche Post AG Namens-Aktien o.N. Bundesrep. Deutschland	DE0005552004	EUR	38,9000 37,8884	40.339,30 39.290,27	1.049,04 0,00 1.049,04	0,32
210,00 0,00 / 0,00	DSV A/S Indehaver Bonus-Aktier DK 1 Dänemark	DK0060079531	DKK 7,457600	1.016,0000 1.078,0919	28.609,74 30.439,01	-1.748,46 -80,82 -1.829,27	0,23
272,00 0,00 / 0,00	Edenred SE Actions Port. EO 2 Frankreich	FR0010908533	EUR	45,2700 52,8669	12.313,44 14.379,80	-2.066,36 0,00 -2.066,36	0,10

Quelle: Universal Investment (Stand 29.04.2024)

Aktienübersicht

Wertpapiere - Aktien

Fonds: 431F00 TimmInvest Europa Plus Fonds

Universal Investment

Bewertungsdatum: 29.04.2024

Bestand (Nom/St) veroptioniert verliehen / gesperrt	Wertpapierbezeichnung Land	ISIN	Whg Dev.-Kurs	Tageskurs Buchkurs in Whg	Tageswert Buchwert in EUR	Buch.Kurs G/V Buch.Whg G/V Buch.Ges. G/V	% Anteil Fondsverm.
93,00 0,00 0,00 / 0,00	Eiffage S.A. Actions Port. EO 4 Frankreich	FR000130452	EUR	100,6000 96,7822	9.355,80 9.000,74	355,06 0,00 355,06	0,07
755,00 0,00 0,00 / 0,00	Epiroc AB Namn-Aktier A o.N. Schweden	SE0015658109	SEK	207,2000 11,707900	13.361,58 13.365,38	905,45 -909,26 -3,80	0,11
988,00 0,00 0,00 / 0,00	Experian PLC Registered Shares DL -,10 Jersey	GB00B19NLV48	GBP	32,5700 0,853500	37.702,59 33.026,03	4.316,70 359,86 4.676,56	0,30
608,00 0,00 0,00 / 0,00	Ferrovial SE Registered Shares EO-,01 Niederlande	NL0015001FS8	EUR	33,8800 25,7111	20.599,04 15.632,38	4.966,66 0,00 4.966,66	0,16
46,00 0,00 0,00 / 0,00	Geberit AG Nam.-Akt. (Dispost.) SF -,10 Schweiz	CH0030170408	CHF	498,7000 0,975300	23.521,17 20.833,64	2.437,61 249,92 2.687,53	0,19
624,00 0,00 0,00 / 0,00	Getlink SE Actions Port. EO -,40 Frankreich	FR0010533075	EUR	15,7150 15,7982	9.806,16 9.858,07	-51,91 0,00 -51,91	0,08
74,00 0,00 0,00 / 0,00	IMCD N.V. Aandelen op naam EO -,16 Niederlande	NL0010801007	EUR	144,1000 146,2272	10.663,40 10.820,81	-157,41 0,00 -157,41	0,08
189,00 0,00 0,00 / 0,00	Intertek Group PLC Registered Shares LS -,01 Großbritannien	GB0031638363	GBP	49,3600 0,853500	10.930,33 8.956,51	1.876,23 97,59 1.973,82	0,09
189,00 0,00 0,00 / 0,00	Kingspan Group PLC Registered Shares EO -,13 Irland	IE0004927939	EUR	83,7000 53,2491	15.819,30 10.064,08	5.755,22 0,00 5.755,22	0,13
353,00 0,00 0,00 / 0,00	KONE Oyj Registered Shares Cl.B o.N. Finnland	FI0009013403	EUR	46,2800 48,0071	16.336,84 16.946,49	-609,65 0,00 -609,65	0,13
62,00 0,00 0,00 / 0,00	Kühne + Nagel Internat. AG Namens-Aktien SF 1 Schweiz	CH0025238863	CHF	244,5000 0,975300	15.542,91 13.523,48	1.857,20 162,23 2.019,43	0,12

Quelle: Universal Investment (Stand 29.04.2024)

Aktienübersicht

Wertpapiere - Aktien

Fonds: 431F00 TimmInvest Europa Plus Fonds

Universal Investment

Bewertungsdatum: 29.04.2024

Bestand (Nom/St) veroptioniert verliehen / gesperrt	Wertpapierbezeichnung Land	ISIN	Whg Dev.-Kurs	Tageskurs Buchkurs in Whg	Tageswert Buchwert in EUR	Buch.Kurs G/V Buch.Ges. G/V	% Anteil Fondsverm.
284,00 0,00 0,00 / 0,00	Legrand S.A. Actions au Port. EO 4 Frankreich	FR0010307819	EUR	97,7400 78,3260	27.758,16 22.244,58	5.513,58 0,00 5.513,58	0,22
1.827,00 0,00 0,00 / 0,00	Melrose Industries PLC Registered Share LS-,22857142 Großbritannien	GB00BNGDN821	GBP 0,853500	6,4140 2,9669	13.729,79 6.282,38	7.378,94 68,46 7.447,41	0,11
74,00 0,00 0,00 / 0,00	MTU Aero Engines AG Namens-Aktien o.N. Bundesrep. Deutschland	DE000A0D9PT0	EUR	225,1000 205,0491	16.657,40 15.173,63	1.483,77 0,00 1.483,77	0,13
1.832,00 0,00 0,00 / 0,00	NIBE Industrier AB Namn-Aktier B o.N. Schweden	SE0015988019	SEK 11,707900	52,1000 102,4390	8.152,38 17.199,28	-7.876,82 -1.170,08 -9.046,90	0,06
104,00 0,00 0,00 / 0,00	Pluxee Aandelen an toonder Niederlande	NL0015001W49	EUR	28,5700 47,4448	2.971,28 4.934,26	-1.962,98 0,00 -1.962,98	0,02
283,00 0,00 0,00 / 0,00	Prysmian S.p.A. Azioni nom. EO 0,10 Italien	IT0004176001	EUR	51,1600 34,9890	14.478,28 9.901,88	4.576,40 0,00 4.576,40	0,11
144,00 0,00 0,00 / 0,00	Randstad N.V. Aandelen aan toonder EO 0,10 Niederlande	NL0000379121	EUR	47,1900 55,5208	6.795,36 7.995,00	-1.199,64 0,00 -1.199,64	0,05
4.958,00 0,00 0,00 / 0,00	Relx PLC Registered Shares LS -,144397 Großbritannien	GB00B2B0DG97	GBP 0,853500	32,9300 29,2177	191.291,08 169.148,60	21.565,12 577,36 22.142,48	1,51
2.878,00 0,00 0,00 / 0,00	Rentokil Initial PLC Registered Shares LS 0,01 Großbritannien	GB00B082RF11	GBP 0,853500	4,1420 5,3731	13.966,81 17.922,81	-4.151,29 195,29 -3.956,00	0,11
10.865,00 0,00 0,00 / 0,00	Rolls Royce Holdings PLC Registered Shares LS 0.20 Großbritannien	GB00B63H8491	GBP 0,853500	4,1480 0,9216	52.803,77 11.605,25	41.072,06 126,45 41.198,52	0,42
390,00 0,00 0,00 / 0,00	SAFRAN Actions Port. EO -,20 Frankreich	FR0000073272	EUR	204,9000 117,2776	79.911,00 45.738,28	34.172,72 0,00 34.172,72	0,63

Quelle: Universal Investment (Stand 29.04.2024)

Aktienübersicht

Wertpapiere - Aktien

Fonds: 431F00 TimInvest Europa Plus Fonds



Bewertungsdatum: 29.04.2024

Bestand (Nom/St) veroptioniert Land verliehen / gesperrt	Wertpapierbezeichnung	ISIN	Whg Dev.-Kurs	Tageskurs Buchkurs in Whg	Tageswert Buchwert in EUR	Buch.Kurs G/V Buch.Whg G/V Buch.Ges. G/V	% Anteil Fondsverm.
1.297,00 0,00 0,00 / 0,00	Sandvik AB Namn-Aktier o.N. Schweden	SE0000667891	SEK 11,707900	226,6000 187,2856	25.102,73 22.261,98	4.355,25 -1.514,50 2.840,75	0,20
70,00 0,00 0,00 / 0,00	Schindler Holding AG Inhaber-Part.sch. SF -,10 Schweiz	CH0024638196	CHF 0,975300	229,2000 176,6403	16.450,32 12.527,68	3.772,36 150,28 3.922,64	0,13
564,00 0,00 0,00 / 0,00	Schneider Electric SE Actions Port. EO 4 Frankreich	FR0000121972	EUR	216,0500 136,6103	121.852,20 77.048,21	44.803,99 0,00 44.803,99	0,96
175,00 0,00 0,00 / 0,00	SGS S.A. Namen-Aktien SF 0,04 Schweiz	CH1256740924	CHF 0,975300	82,2200 86,4423	14.752,90 15.326,66	-757,62 183,87 -573,76	0,12
789,00 0,00 0,00 / 0,00	Siemens AG Namens-Aktien o.N. Bundesrep. Deutschland	DE0007236101	EUR	177,6400 132,0739	140.157,96 104.206,31	35.951,65 0,00 35.951,65	1,11
542,00 0,00 0,00 / 0,00	Siemens Energy AG Bundesrep. Deutschland	DE000ENER6Y0	EUR	19,1250 16,5535	10.365,75 8.971,99	1.393,76 0,00 1.393,76	0,08
472,00 0,00 0,00 / 0,00	Smiths Group PLC Registered Shares LS -,375 Großbritannien	GB00B1WY2338	GBP 0,853500	16,1700 16,2604	8.942,28 8.895,38	-50,02 96,92 46,90	0,07
99,00 0,00 0,00 / 0,00	Spirax-Sarco Engineering PLC Reg. Shares LS -,26923076 Großbritannien	GB00BWFQGN14	GBP 0,853500	89,4500 109,1858	10.375,57 12.528,27	-2.289,21 136,51 -2.152,70	0,08
68,00 0,00 0,00 / 0,00	Téléperformance SE Actions Port. EO 2,5 Frankreich	FR0000051807	EUR	89,5000 223,0465	6.086,00 15.167,16	-9.081,16 0,00 -9.081,16	0,05
145,00 0,00 0,00 / 0,00	THALES S.A. Actions Port. (C.R.) EO 3 Frankreich	FR0000121329	EUR	158,4000 123,4447	22.968,00 17.899,48	5.068,52 0,00 5.068,52	0,18
36,00 0,00 0,00 / 0,00	VAT Group AG Namens-Aktien SF -,10 Schweiz	CH0311864901	CHF 0,975300	462,6000 270,1153	17.075,36 9.852,23	7.104,94 118,19 7.223,13	0,13

Quelle: Universal Investment (Stand 29.04.2024)

Aktienübersicht

Wertpapiere - Aktien

Fonds: 431F00 TimmInvest Europa Plus Fonds

Universal Investment

Bewertungsdatum: 29.04.2024

Bestand (Nom/St) veroptioniert verliehen / gesperrt	Wertpapierbezeichnung Land	ISIN	Whg Dev.-Kurs	Tageskurs Buchkurs in Whg	Tageswert Buchwert in EUR	Buch.Kurs G/V Buch.Whg G/V Buch.Ges. G/V	% Anteil Fondsverm.
1.047,00 0,00 0,00 / 0,00	Vestas Wind Systems A/S Navne-Aktier DK -,20 Dänemark	DK0061539921	DKK 7,457600	185,0500 191,4105	25.979,85 26.944,37	-892,97 -71,54 -964,52	0,21
528,00 0,00 0,00 / 0,00	VINCI S.A. Actions Port. EO 2,50 Frankreich	FR0000125486	EUR	110,6000 98,3469	58.396,80 51.927,16	6.469,64 0,00 6.469,64	0,46
7.905,00 0,00 0,00 / 0,00	Volvo (publ), AB Namn-Aktier B (fria) o.N. Schweden	SE0000115446	SEK 11,707900	284,5000 261,8642	192.090,17 179.117,34	15.283,33 -2.310,50 12.972,83	1,52
275,00 0,00 0,00 / 0,00	Wolters Kluwer N.V. Aandelen op naam EO -,12 Niederlande	NL0000395903	EUR	141,1500 104,1059	38.816,25 28.629,11	10.187,14 0,00 10.187,14	0,31
gesamt	Industrials				2.003.248,91		15,84
	Buchgewinn / -verlust aus Wertpapierkursen				401.911,50	-46.248,24	
	Buchgewinn / -verlust aus Währungskursen				4.230,65	-10.966,52	
	Buchgewinn / -verlust gesamt				406.142,15	-57.214,76	
Information Technology							
500,00 0,00 0,00 / 0,00	Amadeus IT Group S.A. Acciones Port. EO 0,01 Spanien	ES0109067019	EUR	59,4600 49,8919	29.730,00 24.945,96	4.784,04 0,00 4.784,04	0,24
54,00 0,00 0,00 / 0,00	ASM International N.V. Bearer Shares EO 0,04 Niederlande	NL0000334118	EUR	596,4000 268,4028	32.205,60 14.493,75	17.711,85 0,00 17.711,85	0,25
593,00 0,00 0,00 / 0,00	ASML Holding N.V. Aandelen op naam EO -,09 Niederlande	NL0010273215	EUR	847,7000 655,1377	502.686,10 388.496,63	114.189,47 0,00 114.189,47	3,97
181,00 0,00 0,00 / 0,00	Capgemini SE Actions Port. EO 8 Frankreich	FR0000125338	EUR	205,5000 169,1420	37.195,50 30.614,71	6.580,79 0,00 6.580,79	0,29
780,00 0,00 0,00 / 0,00	Dassault Systemes SE Actions Port. EO 0,10 Frankreich	FR0014003TT8	EUR	37,5200 34,6484	29.265,60 27.025,73	2.239,87 0,00 2.239,87	0,23

Quelle: Universal Investment (Stand 29.04.2024)

Aktienübersicht

Wertpapiere - Aktien

Fonds: 431F00 TimmInvest Europa Plus Fonds

Universal Investment

Bewertungsdatum: 29.04.2024

Bestand (Nom/St) veroptioniert verliehen / gesperrt	Wertpapierbezeichnung Land	ISIN	Wkg Dev.-Kurs	Tageskurs Buchkurs in Wkg	Tageswert Buchwert in EUR	Buch.Kurs G/V Buch.Wkg G/V Buch.Ges. G/V	% Anteil Fondsverm.
479,00 0,00 0,00 / 0,00	Halma PLC Registered Shares LS -,10 Großbritannien	GB0004052071	GBP 0,853500	22,3900 20,9445	12.565,68 11.627,75	811,24 126,70 937,93	0,10
2.227,00 0,00 0,00 / 0,00	Hexagon AB Namn-Aktier B (fria) o.N. Schweden	SE0015961909	SEK 11,707900	120,5000 118,3235	22.920,72 24.149,65	413,99 -1.642,92 -1.228,93	0,18
1.372,00 0,00 0,00 / 0,00	Infineon Technologies AG Namens-Aktien o.N. Bundesrep. Deutschland	DE0006231004	EUR	32,8000 31,5013	45.001,60 43.219,76	1.781,84 0,00 1.781,84	0,36
206,00 0,00 0,00 / 0,00	Logitech International S.A. Namens-Aktien SF -,25 Schweiz	CH0025751329	CHF 0,975300	72,7800 56,0531	15.372,38 11.699,03	3.533,01 140,35 3.673,35	0,12
5.436,00 0,00 0,00 / 0,00	Nokia Oyj Registered Shares EO 0,06 Finnland	FI0009000681	EUR	3,4445 4,6587	18.724,30 25.324,75	-6.600,45 0,00 -6.600,45	0,15
1.382,00 0,00 0,00 / 0,00	Sage Group PLC, The Registered Shares LS-,01051948 Großbritannien	GB00B8C3BL03	GBP 0,853500	11,6200 7,8858	18.815,28 12.631,19	6.046,45 137,64 6.184,09	0,15
1.088,00 0,00 0,00 / 0,00	SAP SE Inhaber-Aktien o.N. Bundesrep. Deutschland	DE0007164600	EUR	171,4200 102,4360	186.504,96 111.450,40	75.054,56 0,00 75.054,56	1,47
694,00 0,00 0,00 / 0,00	STMicroelectronics N.V. Aandelen aan toonder EO 1,04 Niederlande	NL0000226223	EUR	38,1500 36,4971	26.476,10 25.329,01	1.147,09 0,00 1.147,09	0,21
3.226,00 0,00 0,00 / 0,00	Telefonaktiebolaget L.M.Erics. Namn-Aktier B (fria) o.N. Schweden	SE0000108656	SEK 11,707900	56,4800 67,0625	15.562,52 19.827,31	-2.915,91 -1.348,88 -4.264,79	0,12
298,00 0,00 0,00 / 0,00	Worldline S.A. Actions Port. EO -,68 Frankreich	FR0011981968	EUR	10,1700 42,9807	3.030,66 12.808,24	-9.777,58 0,00 -9.777,58	0,02

Quelle: Universal Investment (Stand 29.04.2024)

Aktienübersicht

Wertpapiere - Aktien

Fonds: 431F00 TimmInvest Europa Plus Fonds

Universal Investment

Bewertungsdatum: 29.04.2024

Bestand (Nom/St) veroptioniert Land verliehen / gesperrt	Wertpapierbezeichnung	ISIN	Whg Dev.-Kurs	Tageskurs Buchkurs in Whg	Tageswert Buchwert in EUR	Buch.Kurs G/V Buch.Whg G/V Buch.Ges. G/V	% Anteil Fondsverm.
gesamt	Information Technology				996.057,00		7,87
	Buchgewinn / -verlust aus Wertpapierkursen				234.294,19	-19.293,94	
	Buchgewinn / -verlust aus Währungskursen				404,68	-2.991,80	
	Buchgewinn / -verlust gesamt				234.698,87	-22.285,74	
Materials							
532,00 0,00 / 0,00	Air Liquide-SA Ét.Expl.P.G.CI. Actions Port. EO 5,50 Frankreich	FR0000120073	EUR	184,4000 138,5411	98.100,80 73.703,88	24.396,92 0,00 24.396,92	0,78
221,00 0,00 / 0,00	Akzo Nobel N.V. Aandelen aan toonder EO,5 Niederlande	NL0013267909	EUR	62,0200 64,7925	13.706,42 14.319,15	-612,73 0,00 -612,73	0,11
1.256,00 0,00 / 0,00	Anglo American PLC Registered Shares DL -,54945 Großbritannien	GB00B1XZS820	GBP 0,853500	27,5000 33,1961	40.468,66 48.324,44	-8.382,34 526,56 -7.855,78	0,32
375,00 0,00 / 0,00	Antofagasta PLC Registered Shares LS -,05 Großbritannien	GB0000456144	GBP 0,853500	22,8200 14,5326	10.026,36 6.316,32	3.641,21 68,82 3.710,04	0,08
551,00 0,00 / 0,00	ArcelorMittal S.A. Actions Nouvelles Nominat. oN Luxemburg	LU1598757687	EUR	24,0500 25,8932	13.251,55 14.267,17	-1.015,62 0,00 -1.015,62	0,10
982,00 0,00 / 0,00	BASF SE Namens-Aktien o.N. Bundesrep. Deutschland	DE000BASF111	EUR	49,0550 47,1379	48.172,01 46.289,38	1.882,63 0,00 1.882,63	0,38
317,00 0,00 / 0,00	Boliden AB Namn-Aktier o.N. Schweden	SE0020050417	SEK 11,707900	365,8000 400,1669	9.904,30 11.625,72	-930,51 -790,91 -1.721,42	0,08
271,00 0,00 / 0,00	Covestro AG Inhaber-Aktien o.N. Bundesrep. Deutschland	DE0006062144	EUR	47,5500 36,1280	12.886,05 9.790,70	3.095,35 0,00 3.095,35	0,10
841,00 0,00 / 0,00	CRH PLC Registered Shares EO -,32 Irland	IE0001827041	USD 1,071200	78,8600 39,2487	61.913,05 31.406,43	31.098,86 -592,24 30.506,62	0,49

Quelle: Universal Investment (Stand 29.04.2024)

Aktienübersicht

Wertpapiere - Aktien

Fonds: 431F00 TimmInvest Europa Plus Fonds

Universal Investment

Bewertungsdatum: 29.04.2024

Bestand (Nom/St) veroptioniert verliehen / gesperrt	Wertpapierbezeichnung Land	ISIN	Whg Dev.-Kurs	Tageskurs Buchkurs in Whg	Tageswert Buchwert in EUR	Buch.Kurs G/V Buch.Whg G/V Buch.Ges. G/V	% Anteil Fondsverm.
160,00 0,00 0,00 / 0,00	Croda International PLC Regist.Shares LS -,10609756 Großbritannien	GB00BJFFLV09	GBP 0,853500	46,2500 67,9907	8.670,18 12.608,38	-4.075,58 137,38 -3.938,20	0,07
10,00 0,00 0,00 / 0,00	Givaudan SA Namens-Aktien SF 10 Schweiz	CH0010645932	CHF 0,975300	3.940,0000 3.002,4850	40.397,83 30.420,31	9.612,58 364,94 9.977,52	0,32
13.170,00 0,00 0,00 / 0,00	Glencore PLC Registered Shares DL -,01 Jersey	JE00B4T3BW64	GBP 0,853500	4,7345 4,1692	73.056,08 64.138,32	8.722,38 195,38 8.917,76	0,58
192,00 0,00 0,00 / 0,00	Heidelberg Materials AG Inhaber-Aktien o.N. Bundesrep. Deutschland	DE0006047004	EUR	96,4000 51,1043	18.508,80 9.812,03	8.696,77 0,00 8.696,77	0,15
564,00 0,00 0,00 / 0,00	Holcim Ltd. Namens-Aktien SF 2 Schweiz	CH0012214059	CHF 0,975300	78,9400 45,8655	45.649,71 26.193,04	19.126,45 330,22 19.456,67	0,36
519,00 0,00 0,00 / 0,00	Mondi PLC Registered Shares EO -,22 Großbritannien	GB00BMW6P49	GBP 0,853500	15,3300 16,2265	9.321,93 9.760,74	-545,17 106,35 -438,81	0,07
1.623,00 0,00 0,00 / 0,00	Norsk Hydro ASA Navne-Aksjer NK 1,098 Norwegen	NO0005052605	NOK 11,779500	69,9200 75,0753	9.633,70 11.585,19	-710,31 -1.241,18 -1.951,49	0,08
234,00 0,00 0,00 / 0,00	Novonesis A/S Navne-Aktier B DK 2 Dänemark	DK0060336014	DKK 7,457600	389,7000 426,6800	12.227,77 13.423,74	-1.160,33 -35,64 -1.195,97	0,10
1.092,00 0,00 0,00 / 0,00	Rio Tinto PLC Registered Shares LS -,10 Großbritannien	GB0007188757	GBP 0,853500	54,5700 58,1378	69.818,91 73.581,95	-4.564,82 801,77 -3.763,04	0,55
343,00 0,00 0,00 / 0,00	SIG Group AG Namens-Aktien SF-,01 Schweiz	CH0435377954	CHF 0,975300	18,9200 19,9853	6.653,91 6.942,61	-374,66 85,96 -288,70	0,05
156,00 0,00 0,00 / 0,00	Sika AG Namens-Aktien SF 0,01 Schweiz	CH0418792922	CHF 0,975300	264,1000 230,8162	42.243,00 36.477,68	5.323,77 441,56 5.765,32	0,33

Quelle: Universal Investment (Stand 29.04.2024)

Aktienübersicht

Wertpapiere - Aktien

Fonds: 431F00 TimmInvest Europa Plus Fonds



Bewertungsdatum: 29.04.2024

Bestand (Nom/St) veroptioniert verliehen / gesperrt	Wertpapierbezeichnung Land	ISIN	Whg Dev.-Kurs	Tageskurs Buchkurs in Whg	Tageswert Buchwert in EUR	Buch.Kurs G/V Buch.Whg G/V Buch.Ges. G/V	% Anteil Fondsverm.
304,00 0,00 / 0,00	Smurfit Kappa Group PLC Registered Shares EO -,001 Irland	IE00B1RR8406	EUR	40,8800 35,2149	12.427,52 10.705,34	1.722,18 0,00 1.722,18	0,10
105,00 0,00 / 0,00	Solvay S.A. Actions au Porteur A o.N. Belgien	BE0003470755	EUR	30,8500 46,8421	3.239,25 4.918,42	-1.679,17 0,00 -1.679,17	0,03
619,00 0,00 / 0,00	Stora Enso Oyj Reg. Shares Cl.R EO 1,70 Finnland	FI0009005961	EUR	12,6050 14,4169	7.802,50 8.924,09	-1.121,59 0,00 -1.121,59	0,06
754,00 0,00 / 0,00	Svenska Cellulosa AB Namn-Aktier B (fria) SK 10 Schweden	SE0000112724	SEK 11,707900	160,9500 142,8779	10.365,33 9.873,15	1.163,86 -671,68 492,18	0,08
105,00 0,00 / 0,00	Syngoo S.A. Actions au Porteur o.N. Belgien	BE0974464977	EUR	87,3500 46,8421	9.171,75 4.918,42	4.253,33 0,00 4.253,33	0,07
146,00 0,00 / 0,00	Symrise AG Inhaber-Aktien o.N. Bundesrep. Deutschland	DE000SYM9999	EUR	100,0000 104,7272	14.600,00 15.290,17	-690,17 0,00 -690,17	0,12
291,00 0,00 / 0,00	Umicore S.A. Actions Nom. o.N. Belgien	BE0974320526	EUR	20,9200 34,2281	6.087,72 9.960,39	-3.872,67 0,00 -3.872,67	0,05
543,00 0,00 / 0,00	UPM Kymmene Corp. Registered Shares o.N. Finnland	FI0009005987	EUR	33,0600 36,0234	17.951,58 19.560,69	-1.609,11 0,00 -1.609,11	0,14
979,00 0,00 / 0,00	voestalpine AG Inhaber-Aktien o.N. Österreich	AT0000937503	EUR	25,4400 29,8785	24.905,76 29.251,08	-4.345,32 0,00 -4.345,32	0,20
219,00 0,00 / 0,00	Yara International ASA Navne-Aksjer NK 1,70 Norwegen	NO0010208051	NOK 11,779500	316,6000 430,2319	5.886,11 8.958,48	-2.112,60 -959,77 -3.072,37	0,05

Quelle: Universal Investment (Stand 29.04.2024)

Wertpapiere - Aktien

Fonds: 431F00 TimmInvest Europa Plus Fonds

Universal Investment

Bewertungsdatum: 29.04.2024

Bestand (Nom/St) veroptioniert verliehen / gesperrt	Wertpapierbezeichnung Land	ISIN	Wkg Dev.-Kurs	Tageskurs Buchkurs in Wkg	Tageswert Buchwert in EUR	Buch.Kurs G/V Buch.Wkg G/V Buch.Ges. G/V	% Anteil Fondsverm.
gesamt	Materials				757.048,54		5,98
	Buchgewinn / -verlust aus Wertpapierkursen				122.736,29	-37.802,70	
	Buchgewinn / -verlust aus Währungskursen				3.058,94	-4.291,43	
	Buchgewinn / -verlust gesamt				125.795,24	-42.094,13	
Utilities							
10.660,00 0,00 / 0,00	Centrica PLC Reg. Shares LS -,061728395 Großbritannien	GB00B033F229	GBP 0,853500	1,3105 1,4128	16.367,81 17.592,35	-1.278,13 53,59 -1.224,54	0,13
2.343,00 0,00 / 0,00	E.ON SE Namens-Aktien o.N. Bundesrep. Deutschland	DE000ENAG999	EUR	12,4650 9,1480	29.205,50 21.433,76	7.771,74 0,00 7.771,74	0,23
3.522,00 0,00 / 0,00	EDP - Energias de Portugal SA Acções Nom. EO 1 Portugal	PTEDP0AM0009	EUR	3,5820 4,5759	12.615,80 16.116,17	-3.500,37 0,00 -3.500,37	0,10
378,00 0,00 / 0,00	EDP Renováveis S.A. Acciones Port. EO 5 Spanien	ES0127797019	EUR	13,1000 21,5605	4.951,80 8.149,88	-3.198,08 0,00 -3.198,08	0,04
8.571,00 0,00 / 0,00	ENEL S.p.A. Azioni nom. EO 1 Italien	IT0003128367	EUR	6,2000 5,1880	53.140,20 44.466,76	8.673,44 0,00 8.673,44	0,42
1.925,00 0,00 / 0,00	Engie S.A. Actions Port. EO 1 Frankreich	FR0010208488	EUR	16,2500 14,3613	31.281,25 27.645,51	3.635,74 0,00 3.635,74	0,25
580,00 0,00 / 0,00	Fortum Oyj Registered Shares EO 3,40 Finnland	FI0009007132	EUR	12,3600 15,3838	7.168,80 8.922,60	-1.753,80 0,00 -1.753,80	0,06
6.526,00 0,00 / 0,00	Iberdrola S.A. Acciones Port. EO -,75 Spanien	ES0144580Y14	EUR	11,6550 10,9758	76.060,53 71.628,31	4.432,22 0,00 4.432,22	0,60
3.781,00 0,00 / 0,00	National Grid PLC Reg. Shares LS -,12431289 Großbritannien	GB00BDR05C01	GBP 0,853500	10,5400 10,2325	46.692,14 44.841,53	1.362,00 488,61 1.850,61	0,37

Aktienübersicht

Wertpapiere - Aktien

Fonds: 431F00 TimmInvest Europa Plus Fonds

Universal Investment

Bewertungsdatum: 29.04.2024

Bestand (Nom/St) veroptioniert verliehen / gesperrt	Wertpapierbezeichnung Land	ISIN	Whg Dev.-Kurs	Tageskurs Buchkurs in Whg	Tageswert Buchwert in EUR	Buch.Kurs G/V Buch.Whg G/V Buch.Ges. G/V	% Anteil Fondsverm.
207,00 0,00 / 0,00	Orsted A/S Indehaver Aktier DK 10 Dänemark	DK0060094928	DKK 7,457600	392,5000 643,9581	10.894,59 17.921,87	-6.979,70 -47,58 -7.027,28	0,09
524,00 0,00 / 0,00	Redeia Corporacion S.A. Acciones Port. EO -,50 Spanien	ES0173093024	EUR	15,7300 17,1490	8.242,52 8.986,07	-743,55 0,00 -743,55	0,07
638,00 0,00 / 0,00	RWE AG Inhaber-Aktien o.N. Bundesrep. Deutschland	DE0007037129	EUR	33,0000 41,9071	21.054,00 26.736,73	-5.682,73 0,00 -5.682,73	0,17
311,00 0,00 / 0,00	Severn Trent PLC Registered Shares LS -,9789 Großbritannien	GB00B1FH8J72	GBP 0,853500	24,8000 27,4732	9.036,67 9.902,85	-974,08 107,90 -866,18	0,07
2.401,00 0,00 / 0,00	Snam S.p.A. Azioni nom. o.N. Italien	IT0003153415	EUR	4,3310 4,8375	10.398,73 11.614,83	-1.216,10 0,00 -1.216,10	0,08
1.179,00 0,00 / 0,00	SSE PLC Shs LS-,50 Großbritannien	GB0007908733	GBP 0,853500	16,7650 17,0967	23.158,68 23.362,34	-458,22 254,56 -203,66	0,18
1.710,00 0,00 / 0,00	Terna Rete Elettrica Nazio.SpA Azioni nom. EO -,22 Italien	IT0003242622	EUR	7,5500 7,3450	12.910,50 12.559,91	350,59 0,00 350,59	0,10
821,00 0,00 / 0,00	United Utilities Group PLC Registered Shares LS -,05 Großbritannien	GB00B39J2M42	GBP 0,853500	10,4500 10,4273	10.052,08 9.922,09	21,88 108,11 129,99	0,08
762,00 0,00 / 0,00	Veolia Environnement S.A. Actions au Porteur EO 5 Frankreich	FR0000124141	EUR	29,0200 24,6360	22.113,24 18.772,65	3.340,59 0,00 3.340,59	0,17
gesamt	Utilities				405.344,84		3,20
	Buchgewinn / -verlust aus Wertpapierkursen				29.588,20	-25.784,77	
	Buchgewinn / -verlust aus Währungskursen				1.012,77	-47,58	
	Buchgewinn / -verlust gesamt				30.600,98	-25.832,35	

Quelle: Universal Investment (Stand 29.04.2024)

Aktienübersicht

Wertpapiere - Aktien

Fonds: 431F00 TimInvest Europa Plus Fonds

Universal Investment

Bewertungsdatum: 29.04.2024

Bestand (Nom/St) veroptioniert Land verliehen / gesperrt	Wertpapierbezeichnung	ISIN	Wkg Dev.-Kurs	Tageskurs Buchkurs in Wkg	Tageswert Buchwert in EUR	Buch.Kurs G/V Buch.Wkg G/V Buch.Ges. G/V	% Anteil Fondsverm.
1.248,00 0,00 / 0,00	Auto Trader Group PLC Registered Shares LS 0,01 0,00 Großbritannien	GB00BVYVFW23	GBP 0,853500	6,9660 5,6241	10.185,79 8.134,98	1.962,17 88,65 2.050,81	0,08
8.786,00 0,00 / 0,00	BT Group PLC Registered Shares LS 0,05 0,00 Großbritannien	GB0030913577	GBP 0,853500	1,0450 1,1350	10.757,32 11.557,62	-926,24 125,94 -800,30	0,09
630,00 0,00 / 0,00	Cellnex Telecom S.A. Acciones Port. EO -,25 0,00 Spanien	ES0105066007	EUR	31,7400 32,7489	19.996,20 20.631,78	-635,58 0,00 -635,58	0,16
3.285,00 0,00 / 0,00	Deutsche Telekom AG Namens-Aktien o.N. 0,00 Bundesrep. Deutschland	DE0005557508	EUR	21,7900 17,8432	71.580,15 58.614,99	12.965,16 0,00 12.965,16	0,57
159,00 0,00 / 0,00	Elisa Oyj Registered Shares Class A o.N. 0,00 Finnland	FI0009007884	EUR	42,7400 50,8950	6.795,66 8.092,30	-1.296,64 0,00 -1.296,64	0,05
1.734,00 0,00 / 0,00	Informa PLC Registered Shares LS -,001 0,00 Großbritannien	GB00BMJ6DW54	GBP 0,853500	7,9820 6,2447	16.216,51 12.550,11	3.529,64 136,75 3.666,40	0,13
3.904,00 0,00 / 0,00	Kon. KPN N.V. Aandelen aan toonder EO -,04 0,00 Niederlande	NL0000009082	EUR	3,4420 2,9879	13.437,57 11.664,82	1.772,75 0,00 1.772,75	0,11
2.125,00 0,00 / 0,00	Orange S.A. Actions Port. EO 4 0,00 Frankreich	FR0000133308	EUR	10,4750 9,2712	22.259,38 19.701,39	2.558,00 0,00 2.558,00	0,18
823,00 0,00 / 0,00	Pearson PLC Registered Shares LS -,25 0,00 Großbritannien	GB0006776081	GBP 0,853500	9,8320 9,3865	9.480,65 8.953,56	429,53 97,56 527,09	0,07
263,00 0,00 / 0,00	Publicis Groupe S.A. Actions Port. EO 0,40 0,00 Frankreich	FR0000130577	EUR	104,1500 58,1992	27.391,45 15.306,38	12.085,07 0,00 12.085,07	0,22
28,00 0,00 / 0,00	Swisscom AG Namens-Aktien SF 1 0,00 Schweiz	CH0008742519	CHF 0,975300	507,0000 511,1511	14.555,52 14.500,74	-119,17 173,95 54,78	0,12

Quelle: Universal Investment (Stand 29.04.2024)

Aktienübersicht

Wertpapiere - Aktien

Fonds: 431F00 TimmInvest Europa Plus Fonds

Universal Investment

Bewertungsdatum: 29.04.2024

Bestand (Nom/St) veroptioniert verliehen / gesperrt	Wertpapierbezeichnung Land	ISIN	Whg Dev.-Kurs	Tageskurs Buchkurs in Whg	Tageswert Buchwert in EUR	Buch.Kurs G/V Buch.Whg G/V Buch.Ges. G/V	% Anteil Fondsverm.
6.191,00 0,00 / 0,00	Telefónica S.A. Acciones Port. EO 1 Spanien	ES0178430E18	EUR	4,2480 3,4412	26.299,37 21.304,16	4.995,21 0,00 4.995,21	0,21
1.211,00 0,00 / 0,00	Telenor ASA Navne-Aksjer NK 6 Norwegen	NO0010063308	NOK 11,779500	126,4000 93,4140	12.994,64 10.755,82	3.391,15 -1.152,33 2.238,82	0,10
4.467,00 0,00 / 0,00	Telia Company AB Namn-Aktier SK 3,20 Schweden	SE0000667925	SEK 11,707900	25,7800 28,4951	9.836,03 11.665,56	-1.035,91 -793,62 -1.829,53	0,08
820,00 0,00 / 0,00	Universal Music Group N.V. Aandelen op naam EO1 Niederlande	NL0015000IY2	EUR	27,6000 22,6546	22.632,00 18.576,74	4.055,26 0,00 4.055,26	0,18
1.002,00 0,00 / 0,00	Vivendi SE Actions Port. EO 5,5 Frankreich	FR0000127771	EUR	9,8360 8,9968	9.855,67 9.014,77	840,90 0,00 840,90	0,08
29.578,00 0,00 / 0,00	Vodafone Group PLC Registered Shares DL 0,2095238 Großbritannien	GB00BH4HKS39	GBP 0,853500	0,7000 0,8649	24.258,47 29.651,12	-5.715,74 323,09 -5.392,65	0,19
1.468,00 0,00 / 0,00	WPP PLC Registered Shares LS -,10 Jersey	JE00B8KF9B49	GBP 0,853500	8,1720 8,3616	14.055,65 14.226,77	-328,14 155,02 -171,12	0,11
gesamt	Communication Services				342.588,03		2,71
	Buchgewinn / -verlust aus Wertpapierkursen				48.584,83	-10.055,42	
	Buchgewinn / -verlust aus Währungskursen				1.100,96	-1.945,95	
	Buchgewinn / -verlust gesamt				49.685,80	-12.001,37	
Real Estate							
94,00 0,00 / 0,00	Gecina S.A. Actions Nom. EO 7,50 Frankreich	FR0010040865	EUR	95,8000 95,9839	9.005,20 9.022,49	-17,29 0,00 -17,29	0,07
282,00 0,00 / 0,00	Klépierre S.A. Actions Port. EO 1,40 Frankreich	FR0000121964	EUR	25,1400 22,3155	7.089,48 6.292,98	796,50 0,00 796,50	0,06

Quelle: Universal Investment (Stand 29.04.2024)

Aktienübersicht

Wertpapiere - Aktien

Fonds: 431F00 TimmInvest Europa Plus Fonds



Bewertungsdatum: 29.04.2024

Bestand (Nom/St) veroptioniert verliehen / gesperrt	Wertpapierbezeichnung Land	ISIN	Whg Dev.-Kurs	Tageskurs Buchkurs in Whg	Tageswert Buchwert in EUR	Buch.Kurs G/V Buch.Whg G/V Buch.Ges. G/V	% Anteil Fondsverm.
1.355,00 0,00 0,00 / 0,00	Land Securities Group PLC Registered Shares LS 0,106666 Großbritannien	GB00BYW0PQ60	GBP 0,853500	6,5300 6,2460	10.366,90 9.809,17	450,85 106,88 557,73	0,08
1.639,00 0,00 0,00 / 0,00	Segro PLC Registered Shares LS -,10 Großbritannien	GB00B5ZN1N88	GBP 0,853500	8,5540 8,0736	16.426,49 15.336,78	922,60 167,12 1.089,71	0,13
156,00 0,00 0,00 / 0,00	Unibail-Rodamco-Westfield SE Stapled Shares EO-,05 Frankreich	FR0013326246	EUR	78,4000 51,6812	12.230,40 8.062,26	4.168,14 0,00 4.168,14	0,10
849,00 0,00 0,00 / 0,00	Vonovia SE Namens-Aktien o.N. Bundesrep. Deutschland	DE000A1ML7J1	EUR	26,1500 22,6325	22.201,35 19.214,97	2.986,38 0,00 2.986,38	0,18
gesamt	Real Estate				77.319,82		0,61
	Buchgewinn / -verlust aus Wertpapierkursen				9.324,47	-17,29	
	Buchgewinn / -verlust aus Währungskursen				274,00	0,00	
	Buchgewinn / -verlust gesamt				9.598,47	-17,29	
Endsumme	Aktien				11.867.670,52		93,82

Quelle: Bloomberg:

Quelle: Universal Investment (Stand 29.04.2024)

Fondsanteile (ETF)

Wertpapiere - Fondsanteile



Fonds: 431F00 TimmInvest Europa Plus Fonds

Bewertungsdatum: 29.04.2024

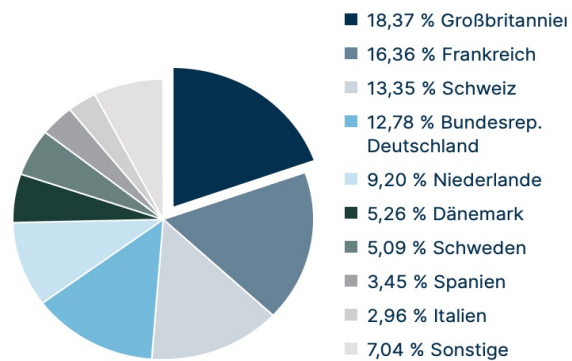
Bestand (Nom/St)	Wertpapierbezeichnung Fondsart	ISIN	Whg Dev.-Kurs	Tageskurs Buchkurs in Whg	Tageswert Buchwert in EUR	Buch.Kurs G/V Buch.Whg G/V Buch.Ges. G/V	% Anteil Fondsverm.
Luxemburg							
1.500,000	AIS-Amundi Stoxx Europe 600 Act.Nom.UCITS ETF Acc oN Indexfonds / Aktien-Index	LU0908500753	EUR	233,2500 222,6322	349.875,00 333.948,25	15.926,75 0,00 15.926,75	2,77
gesamt	Luxemburg				349.875,00		2,77
	Buchgewinn / -verlust aus Wertpapierkursen				15.926,75	0,00	
	Buchgewinn / -verlust aus Währungskursen				0,00	0,00	
	Buchgewinn / -verlust gesamt				15.926,75	0,00	
Endsumme	Fondsanteile				349.875,00		2,77

Quelle: Bloomberg:

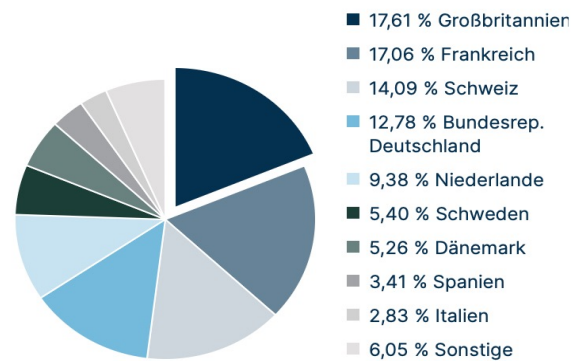
Quelle: Universal Investment (Stand 29.04.2024)

Aktienübersicht Zusammenfassung

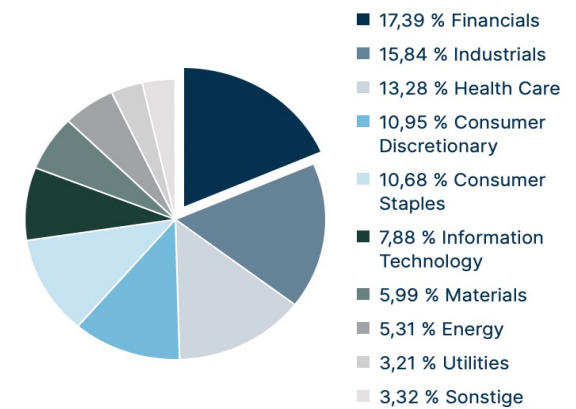
Aktien nach Auflageland



Aktien nach Land des wirtschaftlichen Risikos



Aktien Branchenstruktur nach MSCI-Sektoren



Quelle: Bloomberg:

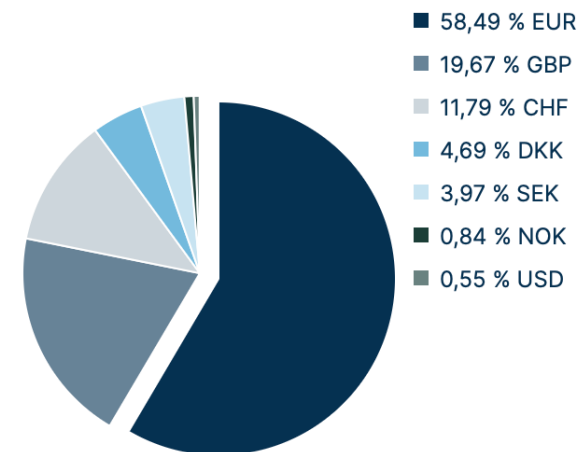
Quelle: Universal Investment (Stand 29.04.2024)

Fondsstruktur und Währungsstruktur

Fondsstruktur nach Assetklassen

Aktien	92,57 %
Aktienindex-Optionen	2,80 %
Fondsanteile Aktien	2,77 %
Aktienähnliche Genussscheine	1,29 %
Bankguthaben	0,40 %
Dividendenansprüche	0,33 %
Sonstige Ford. / Verbindl.	-0,17 %
	100,00 %

Währungsstruktur inkl. Derivate



Quelle: Bloomberg:

Quelle: Universal Investment (Stand 29.04.2024)

Rechtliche Hinweise

Bei diesem Dokument handelt es sich um eine Kundeninformation („KI“) im Sinne des Wertpapierhandelsgesetzes, die „KI“ richtet sich an natürliche und juristische Personen mit gewöhnlichem Aufenthalt/Sitz in Deutschland und wird ausschließlich zu Informationszwecken eingesetzt.

Diese „KI“ kann eine individuelle anlage- und anlegergerechte Beratung nicht ersetzen und begründet weder einen Vertrag noch irgendeine anderweitige Verpflichtung. Ferner stellen die Inhalte weder eine Anlageberatung, eine individuelle Anlageempfehlung, eine Einladung zur Zeichnung von Wertpapieren oder eine Willenserklärung oder Auorderung zum Vertragsschluss über ein Geschäft in Finanzinstrumenten dar. Auch wurde sie nicht mit der Absicht verfasst, einen rechtlichen oder steuerlichen Rat zu geben. Die steuerliche Behandlung von Transaktionen ist von den persönlichen Verhältnissen des jeweiligen Kunden abhängig und evtl. künftigen Änderungen unterworfen. Die individuellen Verhältnisse des Empfängers (u.a. die wirtschaftliche und finanzielle Situation) wurden im Rahmen der Erstellung der „KI“ nicht berücksichtigt. Wertentwicklungen in der Vergangenheit sind kein zuverlässiger Indikator für zukünftige Wertentwicklungen. Empfehlungen und Prognosen stellen unverbindliche Werturteile über zukünftiges Geschehen dar, sie können sich daher bzgl. der zukünftigen Entwicklung eines Produkts als unzutreffend erweisen. Die aufgeführten Informationen beziehen sich ausschließlich auf den Zeitpunkt der Erstellung dieser „KI“, eine Garantie für die Aktualität und fortgeltende Richtigkeit kann nicht übernommen werden. Eine Anlage in erwähnte

Finanzinstrumente/Anlagestrategie/Wertpapierdienstleistungen beinhaltet gewisse produktspezifische Risiken – z.B. Markt- oder Branchenrisiken, das Währungs-, Ausfall-, Liquiditäts-, Zins- und Bonitätsrisiko – und ist nicht für alle Anleger geeignet. Daher sollten mögliche Interessenten eine Investitionsentscheidung erst nach einem ausführlichen Anlageberatungsgespräch durch einen registrierten Anlageberater und nach Konsultation aller zur Verfügung stehenden Informationsquellen treffen.

Zur weiteren Information finden Sie kostenlos hier die „Wesentlichen Anlegerinformationen“ und den Wertpapierprospekt bei Univesal-Investment, Theodor-Heuss-Allee 70, 60486 Frankfurt am Main, www.univesal-investment.com. Die Informationen werden Ihnen in deutscher Sprache zur Verfügung gestellt. Eine Zusammenfassung Ihrer Anlegerrechte in Sprache finden Sie in digitaler Form auf folgender Internetseite: www.universal-investment.com/media/document/Anlegerrechte. Im Falle etwaiger Rechtsstreitigkeiten finden Sie unter folgendem Hyperlink eine Übersicht aller Instrumente, der kollektiven Rechtsdurchsetzung auf nationaler und Unionsebene: https://www.universal-investment.com/en/-/media/Compliance/PDF/UID-German/UID_Anlegerrechte_2022_06.pdf. Die Verwaltungsgesellschaft des beworbenen Finanzinstrumentes kann beschließen, Vorkehrungen, die sie für den Vertrieb der Anteile des Finanzinstrumentes getroffen haben, aufzuheben oder den Vertrieb gänzlich zu widerrufen. Mit dem Erwerb von Fondsanteilen werden Anteile an einem Investmentvermögen erworben, nicht an dessen Vermögensgegenständen. Die vom Fonds gezahlten Gebühren und Kosten verringern die Rendite einer Anlage. Bestimmte vom Fonds gezahlte Kosten werden in US-Dollar berechnet. Wechselkursschwankungen können die Rendite einer Anlage sowohl positiv als auch negativ beeinflussen.

Der vorstehende Inhalt gibt ausschließlich die Meinungen des Verfassers wieder, eine Änderung dieser Meinung ist jederzeit möglich, ohne dass es publiziert wird. Die vorliegende „KI“ ist urheberrechtlich geschützt, jede Vervielfältigung und die gewerbliche Verwendung sind nicht gestattet. Datum: 01.05.2024.

Herausgeber: TimmInvest GmbH, Bockenheimer Anlage 35c, 60322 Frankfurt, handelnd als vertraglich gebundener Vermittler (§ 3 Abs. 2 WpIG) im Auftrag, im Namen, für Rechnung und unter der Haftung des verantwortlichen Haftungsträgers BN & Partners Capital AG, Steinstraße 33, 50374 Erftstadt. Die BN & Partners Capital AG besitzt für die Erbringung der Anlageberatung gemäß § 2 Abs. 2 Nr. 4 WpIG und der Anlagevermittlung gemäß § 2 Abs. 2 Nr. 3 WpIG eine entsprechende Erlaubnis der Bundesanstalt für Finanzdienstleistungsaufsicht gemäß § 15 WpIG.