



TimmInvest

timminvest.com

TimmInvest Europa Plus Fonds

Frankfurt am Main

Oktober 2025

**Der TimmInvest Europa Plus
Fonds investiert mit einer
aktiven Absicherungsstrategie
in europäische Aktien!**

Nur die relative Rendite ist entscheidend!

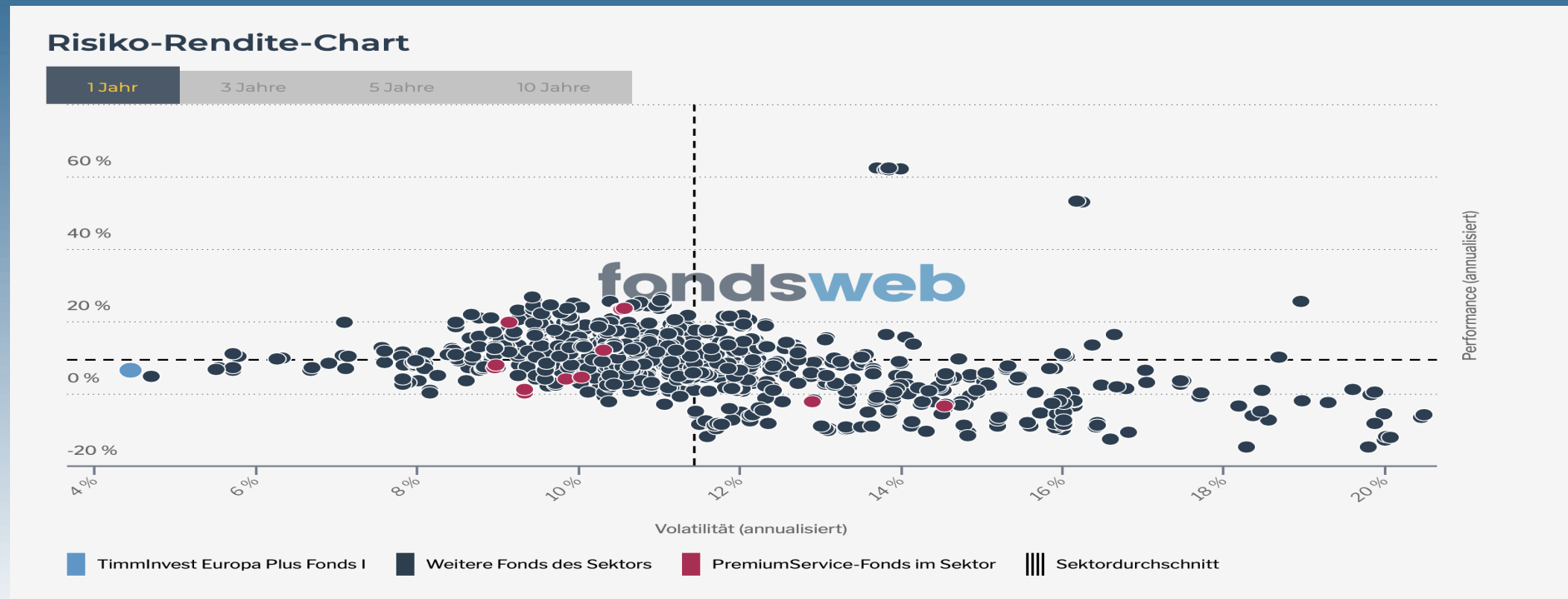
Absicherung kostet in guten Börsenjahren oft etwas Performance, zahlt sich in schwierigen Marktphasen aber aus – vor allem psychologisch. **Sie gibt risikoscheuen Anlegern die nötige Stabilität, um höhere Aktienquoten auch in turbulenten Zeiten zu halten.** Das hilft, prozyklisches Verhalten zu vermeiden und langfristig investiert zu bleiben.

Dass Märkte langfristig steigen und Aktien in der Regel Dividenden ausschütten, ist bekannt. Ebenso, dass es regelmäßig zu Rücksetzern kommt. Die entscheidende Frage ist daher: **Mit welchem Risiko werden diese Erträge erzielt?** Entscheidend ist das **Risiko-Ertrags-Profil** – je mehr Rendite bei gleichem Risiko erzielt wird, desto attraktiver ist die Anlageform.

Wie stark sich Risiko und Ertrag bei europäischen Aktienfonds unterscheiden, zeigt die folgende Grafik auf Basis aktueller Daten von [Fondsweb](#). **Jeder Punkt steht für einen Fonds** – abgetragen sind die 1-Jahres-Performance (Y-Achse) und das 1-Jahres-Risiko in Form der Volatilität (X-Achse).

Ganz links auf der Risikoachse – mit dem geringsten Risiko im Vergleichsfeld – befindet sich der TimmInvest Europa Plus Fonds.

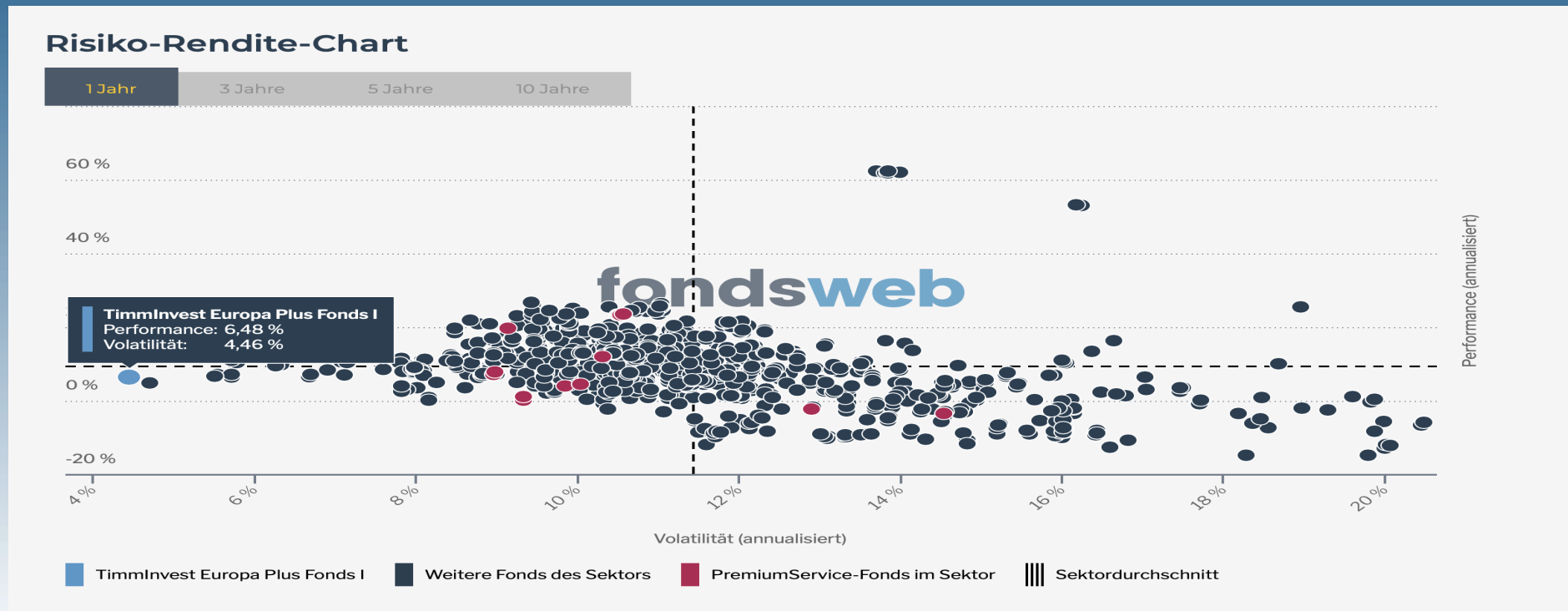
Vergleich Risiko-Rendite-Profil europäische Aktienfonds



1-Jahresvergleich von Fondsweb: TimmInvest Europe Plus Fonds mit durchschnittlicher Rendite aller europäischen Fonds bei minimalen Risiko (Segment: All Cap Europe)

Hinweis: Die vergangene Wertentwicklung eines Finanzprodukts ist kein Hinweis für die zukünftige Entwicklung. Quelle: [Fondsweb](https://www.fondsweb.de) (02.10.2025) Auflagedatum AK I: 01.12.2022

Vergleich Risiko-Rendite-Profil europäische Aktienfonds



1-Jahresvergleich von Fondsweb: TimmInvest Europe Plus Fonds mit (fast) durchschnittlicher Rendite aller europäischen Fonds bei minimalen Risiko (Segment: All Cap Europe)

Hinweis: Die vergangene Wertentwicklung eines Finanzprodukts ist kein Hinweis für die zukünftige Entwicklung. Quelle: [Fondsweb](https://www.fondsweb.de) (02.10.2025) Auflagedatum AK I: 01.12.2022

Man investiert in erster Linie ein Risikobudget!

Über den [Link zu Fondsweb](#) können Sie jeden einzelnen Fonds durch Anklicken des zugehörigen Punkts mit allen Details anschauen. Die gestichelten Linien beziehen sich auf die durchschnittliche Performance und Risiko aller Fonds.

Der Vergleich macht deutlich: **Ein höheres Risiko führt nicht automatisch zu einer höheren Rendite.** Viele Fonds mit hoher Volatilität liegen in der Ertragsentwicklung **deutlich unter dem Durchschnitt** (gestrichelte Linie). Im analysierten Zeitraum hätten nur **wenige ausgewählte Fonds mit niedrigem Risiko** eine überdurchschnittliche Rendite erzielt – ein breit gestreuter Mix risikoreicher Fonds war **nicht vorteilhaft**.

Durchschnittlicher Ertrag aller Fonds: 9,54% p.a.

Durchschnittliches Risiko aller Fonds: 11,47%

Ertrag TimmInvest Europa Plus Fonds: 6,48% p.a.

Risiko TimmInvest Europa Plus Fonds: 4,46%

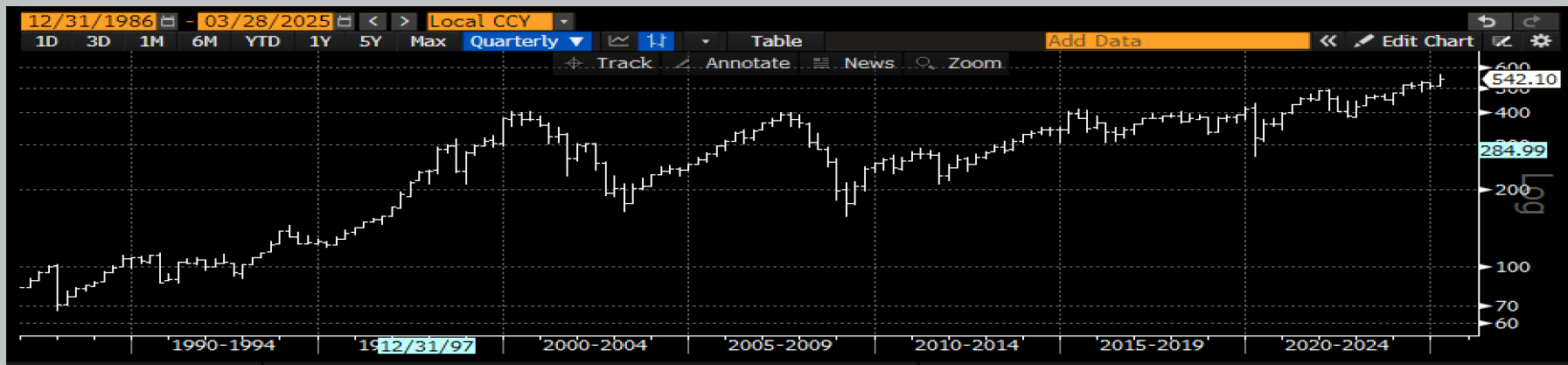
Investmentansatz

Rund **95 % des TimmInvest Europa Plus Fonds** sind in über **340 europäische Blue-Chip-Aktien** investiert. Damit partizipiert der Fonds direkt an der Entwicklung des europäischen Aktienmarktes. Die Titelauswahl erfolgt durch ein spezialisiertes Portfoliomanagement-Team auf Basis **quantitativer Modelle** – mit dem Ziel, den **STOXX Europe 600 Index** möglichst präzise abzubilden.

Das **Risikomanagement** erfolgt über eine aktiv gesteuerte **Absicherungsstrategie**, die laufend an das Marktumfeld angepasst wird:

- Ziel:** Wirksamer Schutz vor größeren Kursverlusten
- Dynamik:** Anpassung des Absicherungsniveaus bei deutlichen Marktbewegungen
- Mitlaufend:** Nachziehen der Absicherung bei steigenden Märkten
- Effizienz:** Realisierung von Absicherungsgewinnen nach starken Korrekturen zur Reinvestition
- Kostendeckung:** Erzielung von Seitwärtsprämien zur teilweisen Finanzierung der Absicherung

STOXX Europe 600 Index



Der STOXX Europe 600 Index wird seit 1986 von der Schweizer Tochtergesellschaft der Deutschen Börse AG berechnet. Er umfasst die größten börsennotierten Unternehmen aus **17 europäischen Ländern**, darunter Frankreich, Deutschland, Spanien, die Niederlande, Italien, die Schweiz, das Vereinigte Königreich sowie die skandinavischen Staaten. Im **TimmInvest Europa Plus Fonds** wird dieser Index mit über **340 ausgewählten Aktien** nachgebildet. Die Auswahl erfolgt durch ein spezialisiertes Team von [Yellowfin Asset Management](#), einer Tochter der Commerzbank, unter Einsatz quantitativer Selektionsmodelle.

Historie: bereits real erprobte Strategie

ideasTV-Zertifikat Sicherheit

10 Jahre bewährte Absicherungsstrategie
(Auflage: 20.10.2008, Rückzahlung: 28.12.2018)

Wertentwicklung - ideasTV Sicherheit vs. Benchmark
Seit Auflage des Portfolios, in %



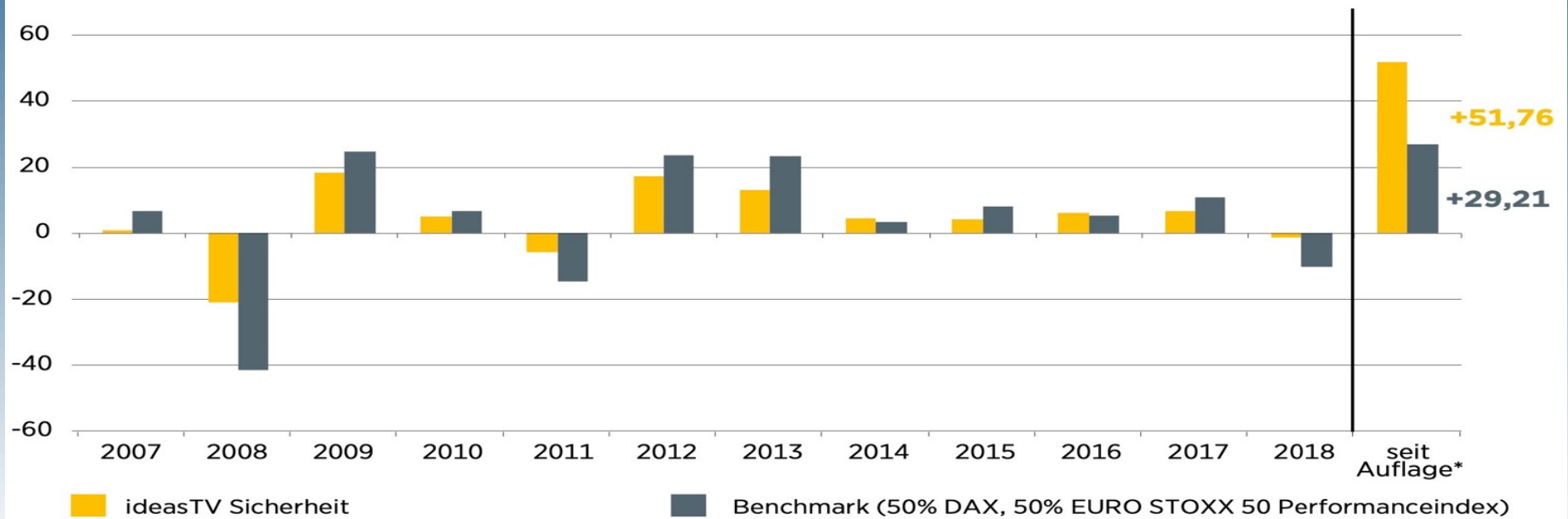
Quelle: www.ideastv.de, Stand: 28.12.2018.

Die im TimmInvest Europa Plus Fonds angewendete Absicherungsstrategie hat sich bereits über mehr als zehn Jahre in einem börsengehandelten, aktiv verwalteten Zertifikat bewährt. Gerade in schwierigen Marktphasen wurde so eine deutliche Outperformance gegenüber einer Direktanlage erzielt.

Hinweis: Die vergangene Wertentwicklung eines Finanzprodukts ist kein Hinweis für die zukünftige Entwicklung.

Historie: bereits real erprobte Strategie

Jährliche Wertentwicklung – ideasTV Sicherheit vs. Benchmark
Seit Auflage des Portfolios, in %



Hinweis: Die vergangene Wertentwicklung eines Finanzprodukts ist kein Hinweis für die zukünftige Entwicklung.

Investmentprozess: Strategie (Leitung)



Thomas Timmermann (CEO TimmInvest)

Marktexperte, Derivatespezialist, Berater und Kerninvestor des **TimmInvest Europa Plus Fonds**

Thomas Timmermann verfügt über mehr als 35 Jahre Erfahrung an den Finanzmärkten. Über drei Jahrzehnte war er in verschiedenen leitenden Funktionen bei der Commerzbank tätig, unter anderem:

- Gründer und Verwaltungsratsvorsitzender der **ComStage ETF-Fondsgesellschaft**
- Bereichsleiter **Asset Management (Investmentbank)**
- Bereichsleiter Derivate -mit Aufbau der europäischen Optionsschein- und Derivateplattform sowie des
- ETF-Market Makings
- 4 Jahre Eigenhandel mit Derivaten
- 15 Jahre Erfahrung im aktiven Portfoliomanagement

In seiner Rolle bei **TimmInvest** bringt er seine umfassende Kapitalmarktexpertise direkt in die Fondsstrategie ein – mit besonderem Fokus auf **Risikosteuerung, Derivateeinsatz** und **marktnahe Absicherungskonzepte**.

[Vita Thomas Timmermann](#)

Berichterstattung Strategie

Thomas Timmermann berichtet regelmäßig über die aktuelle Marktlage und die Strategie des TimmInvest Europa Plus Fonds:

[Timmblog](#) - mehrmals wöchentlich neue Marktkommentare und Fondsupdates

[Börsen Radio Network](#) - zweiwöchentlicher Podcast auf [Spotify](#), [Apple Podcasts](#) und [Linkedin](#)

[Vorträge](#): Vorträge an nahezu allen deutschen Börsentagen: Dresden, Frankfurt, Stuttgart (Invest), Düsseldorf, Köln, München, Berlin, Hamburg und Nürnberg

Weitere Informationen zum Fonds finden Sie in den [Fragen & Antworten](#)

Noch Fragen offen? -> [Kontakt](#)

Investmentprozess: Portfoliomanagement



Investment-Boutique mit über 13 Mrd. Euro Assets under Management.

Der Fokus liegt auf **Overlay-Management**, **Benchmarkstrategien** und **Multi-Asset-Konzepte**.

Neben der Commerzbank Vermögensverwaltung und **Commerz Real** bildet sie eines von drei zentralen Standbeinen der Commerzbank im Bereich Asset Management.

[Das Yellowfin Team](#)

Investmentprozess: Fondsstruktur, ETFs, Derivate

FONDSTRUKTUR

Fondsstruktur nach Assetklassen

Aktien	92,23 %
Aktienindex-Optionen	2,72 %
Fondsanteile Aktien	2,49 %
Aktienähnliche Genussscheine	1,75 %
Bankguthaben	1,16 %
Dividendenansprüche	0,10 %
Aktienindex-Futures	-0,01 %
Sonstige Ford. / Verbindl.	-0,43 %
	100,00 %

EINSATZ VON ETFs

Zur Liquiditätssteuerung nutzt der Fonds bei Bedarf bis zu 10% STOXX Europe 600 ETFs – kosteneffizient und flexibel.

Durch die 10%-Grenze ist der Fonds auch für Dachfonds geeignet. Wertpapierleihe wird bewusst ausgeschlossen.

ABSICHERUNGS-STRATEGIE

Aktive Absicherungsstrategie des Aktien Portfolios über passende EUREX Index Derivate (z.B. Put-Optionen) oder EUREX Futures.


Zertifikate oder Optionsscheine werden nicht eingesetzt.

GENERIERUNG VON ZUSATZRENDITEN

Partielle Veroptionierung des Aufwärtspotentials durch den Verkauf von passenden EUREX Index-Derivaten (z.B. Call-Optionen) in Seitwärtsphasen. Das potentielle Verlustrisiko wird bei starken Aufwärtstrends mit Gegenpositionen abgesichert.

Hinweis: Die Gesellschaft darf für den Fonds als Teil der Anlagestrategie Geschäfte mit Derivaten tätigen. Dies schließt neben Derivatgeschäften zum Zwecke der Absicherung Geschäfte mit Derivaten zur effizienten Portfoliosteuerung und zur Erzielung von Zusatzerträgen, d.h. auch zu spekulativen Zwecken, ein. Dadurch kann sich das Verlustrisiko des Fonds zumindest zeitweise erhöhen. Quelle Fondsstruktur: Universal Investment (03.08.2025)

Investmentprozess: Steuerung der Absicherung

Die **Absicherungszone** ergibt sich aus dem Basispreis der im Fonds eingesetzten **STOXX Europe 600 Put-Optionen**. Je nach Abstand zum aktuellen Indexstand kann die Absicherung entsprechend stark (wenn der Index sich innerhalb der Zone befindet) oder schwächer wirken (wenn der Index deutlich darüber notiert). Ein **grundsätzlicher Schutz gegen sehr starke Kursverluste** ist jedoch jederzeit gewährleistet. Die **aktuelle Ausgestaltung der Absicherung** sowie die jeweilige Markteinschätzung werden wöchentlich unter  [timmblog](https://www.timminvest.de/blog) veröffentlicht.

Bei der Festlegung des Absicherungsgrads werden sowohl **fundamentale Faktoren** (z. B. Geld- und Fiskalpolitik) als auch **technische Indikatoren** des europäischen Aktienmarkts berücksichtigt.

Die Absicherungszone wird bei Marktbewegungen dynamisch angepasst:

- **Bei steigenden Märkten** wird sie nach oben gezogen
- **Nach deutlichen Rücksetzern** erfolgt eine Anpassung nach unten – dabei werden erzielte Absicherungsgewinne realisiert und ins Aktienportfolio reinvestiert.

Zur teilweisen **Gegenfinanzierung der Absicherungskosten** können zusätzlich **Call-Optionen verkauft** werden. Die so erzielten Prämien tragen insbesondere in seitwärts laufenden oder fallenden Märkten zur Stabilisierung des Fondsergebnisses bei.

Steuerung der Absicherung (Beispiel)



Beispiel: Verschiebung der Absicherungszone nach oben. In diesem Fall werden die STOXX Europe 600 Put Optionen mit Basispreis 500 Indexpunkte auf 525 Indexpunkte erhöht.

Investmentprozess: Aktuelle Absicherungszone



STOXX Europe 600 Index und aktuelle Absicherungszone des TimmInvest Europa Plus Fonds. Historische Performance des STOXX Europe 600 Index: bestes Jahr 1997 (+37,64%), schlechtestes Jahr 2008 (-45,60%)

Quelle: Bloomberg (07.10.2025)

Historische Performance

ANTEILKLASSE P (WKN: A2QCXX) [QUELLE](#)

Wertentwicklung kumuliert (in %)

	1 M	1 J	3 J	5 J	10 J	seit Aufl.	KJ	2022	2023	2024
Fonds	1,39	6,39	25,33			31,19	7,51	-5,95	8,81	4,36
Fonds p.a.			7,81			5,83				

Monatliche Wertentwicklung (in %)

	Jan	Feb	Mrz	Apr	Mai	Jun	Jul	Aug	Sep	Okt	Nov	Dez	YTD
2020												2,13	2,13
2021	-1,25	2,94	4,67	1,26	1,24	0,08	1,05	0,75	-1,86	1,39	-0,64	1,81	11,88
2022	-0,96	-2,10	0,66	-0,41	-0,15	-5,15	4,02	-2,75	-2,43	2,69	3,35	-2,47	-5,95
2023	3,45	1,11	0,09	1,54	-1,56	0,42	0,67	-1,50	-0,92	-2,25	4,53	3,14	8,81
2024	0,71	0,35	2,24	-0,41	1,92	-0,47	0,42	0,61	0,05	-0,97	0,07	-0,21	4,36
2025	2,26	2,65	-0,92	0,77	1,95	-1,28	0,06	0,27	0,49	1,09			7,51

Die Wertentwicklung der Vergangenheit ist kein verlässlicher Indikator für die zukünftige Wertentwicklung. Die Ermittlung der Wertentwicklung erfolgt nach der BVI-Methode ohne Berücksichtigung von Ausgabeaufschlägen. Quelle: Universal Investment, Stand: 06.10.2025, Fondsaufgabe: 12.2020 (AK P)

Historische Performance

ANTEILKLASSE I (WKN: A3DQ2V) [QUELLE](#)

Wertentwicklung kumuliert (in %)

	1 M	1 J	3 J	5 J	10 J	seit Aufl.	KJ	2022	2023	2024
Fonds	1,42	6,89				20,40	7,89		9,40	4,87
Fonds p.a.						6,74				

Monatliche Wertentwicklung (in %)

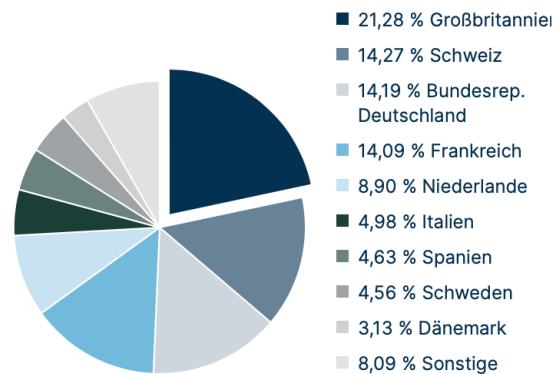
	Jan	Feb	Mrz	Apr	Mai	Jun	Jul	Aug	Sep	Okt	Nov	Dez	YTD
2022												-2,73	-2,73
2023	3,50	1,14	0,15	1,56	-1,51	0,45	0,71	-1,45	-0,84	-2,20	4,57	3,18	9,40
2024	0,75	0,37	2,29	-0,36	1,95	-0,42	0,47	0,65	0,10	-0,93	0,12	-0,17	4,87
2025	2,29	2,70	-0,88	0,82	1,99	-1,24	0,10	0,30	0,51	1,10			7,89

Die Wertentwicklung der Vergangenheit ist kein verlässlicher Indikator für die zukünftige Wertentwicklung. Die Ermittlung der Wertentwicklung erfolgt nach der BVI-Methode ohne Berücksichtigung von Ausgabeaufschlägen. Quelle: Universal Investment, Stand: 06.10.2025, Fondsaufgabe: 12.2022 (AK I)

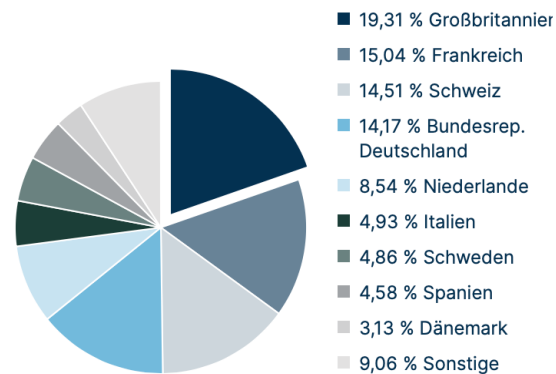
Struktur Aktienportfolio

Aktien

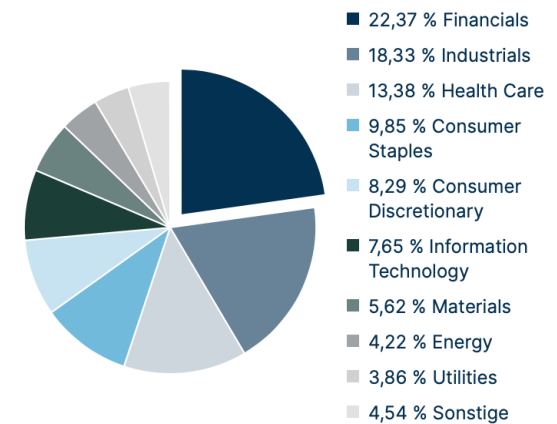
Aktien nach Auflageland



Aktien nach Land des wirtschaftlichen Risikos



Aktien Branchenstruktur nach MSCI-Sektoren



Quelle: Bloomberg :

Aktien (Top 10 Positionen)

Top-10-Aktien

1	ASML Holding N.V. Aandelen op naam EO -,09	3,23 %
2	Novartis AG Namens-Aktien SF 0,49	2,28 %
3	SAP SE Inhaber-Aktien o.N.	2,19 %
4	Roche Holding AG Inhaber-Genussscheine o.N.	1,96 %
5	Nestlé S.A. Namens-Aktien SF -,10	1,91 %
6	AstraZeneca PLC Registered Shares DL -,25	1,80 %
7	Shell PLC Reg. Shares Class EO -,07	1,73 %
8	HSBC Holdings PLC Registered Shares DL -,50	1,69 %
9	Siemens AG Namens-Aktien o.N.	1,60 %
10	Unilever PLC Registered Shares LS -,031111	1,49 %
		19,89 %

Quelle: [Universal Investment \(Link\)](#) Investment, Stand: 06.10.2025

Vergleich Fonds / Benchmark



Die obige Grafik zeigt den prozentualen Verlaufs (Anfang 2025=100%) des TimmInvest Europa Plus Fonds AK I seit Jahresanfang (weiß, rechte Skala) im Vergleich zur Benchmark STOXX Europe 600 Index (blau, linke Skala). Besonders in der Aprilphase zeigte sich die Wirkung der Absicherungsstrategie: Sie milderte die Rückschläge im volatilen Markt spürbar ab. Der TimmInvest Europa Plus Fonds entwickelte sich in diesem Zeitraum dadurch deutlich stabiler als der STOXX Europe 600!

Hinweis: Die vergangene Wertentwicklung eines Finanzprodukts ist kein Hinweis für die zukünftige Entwicklung. Quelle: Bloomberg: (30.06.2025) Auflagedatum AK I: 01.12.2022

Zusammenfassung: Vorteile / Nachteile



- **Breite Diversifikation:** Über 340 europäische Blue-Chip-Aktien im Portfolio
- **Aktive Absicherungsstrategie:** Permanenter Schutz bei stärkeren Marktschwankungen
- **Transparenz:** Laufende Updates zur Markteinschätzung und Fondsstrategie
- **Attraktive Ausschüttung:** Stets vor Weihnachten (Anteilklasse P)
- **Kostenbewusst:** Geringe laufende Kosten; Initiator und Berater selbst investiert
- **Kein US-Dollar Risiko:** Investment nur in europäische Aktien
- **Verlässliches Management:** Fondssteuerung durch etablierte Finanzinstitute



- Absicherungskosten können die **Rendite gegenüber einer Direktanlage** verringern
- In **starken Aufwärtsphasen** kann die Performance gedämpft sein
- Die Strategie zielt auf eine **langfristig ausgewogene Rendite bei stabilem Risiko-Ertrags-Profil** – nicht auf kurzfristige Gewinnmaximierung
- **! Keine Kapitalgarantie** – Verluste sind trotz Absicherung möglich

Hinweis: Investitionen in Fonds sind mit Risiken verbunden. Der Wert einer Investition kann sowohl steigen als auch fallen. Eine ausführliche Darstellung der mit der Investition verbundenen Risiken entnehmen Sie bitte dem aktuellen Verkaufsprospekt des Fonds. Einen Link zur Fundstelle dieser Unterlagen finden Sie im ausführlichen Rechtshinweis am Ende der Präsentation

TIMMINVEST EUROPA PLUS FONDS

Werbemitteilung

Webseite	TimmInvest	Blog
Webseite Anteilklassen	Anteilklasse P (AK P)	Anteilklasse I (AK I)
Mindestanlage	keine Mindestanlage	€10.000,- (einmalig) auch für Privatanleger
WKN (ISIN)	A2QCXX (DE000A2QCXX0)	A3DQ2V (DE000A3DQ2V1)
Anteilwert Auflage:	€100,00 (21.12.2020)	€100,00 (01.12.2022)
Verwaltungsgebühr	1,00 %	0,50 %
Sonstige Gebühren	Kein Ausgabeaufschlag, keine Rücknahmegebühr oder Performancegebühr	
Ausschüttung	jährlich (vor Weihnachten)	keine (thesaurierend)
	Ausschüttung AK P: 2024: €3,50 2023: €3,50 2022: €3,00 2021: €4,00	
Börsennotiz	Die AK P ist an vielen Börsen notiert: jedoch zu sehr hohen Handelsspannen!	
Erwerb:	Vermeiden Sie unnötige Kosten! An- und Verkauf der Anteile ist börsentäglich über die Fondsgesellschaft Universal Investment zum offiziellen Anteilwert ohne Ausgabeaufschlag und ohne Handelsspanne möglich!	

TIMMINVEST EUROPA PLUS FONDS

Werbemitteilung

Fondstyp	Aktienfonds (OGAV)
Fondsdomizil:	Deutschland
Erwerbsgrenzen:	Zielfondsfähigkeit & VAG-konform
Volumen:	€16.491.307,- (06.10.2025)
Managementstil	Passiver Europäischer Aktienfonds mit aktiver Risiko Absicherung
Risikostufe	Risikostufe 3 (AK P)
Interessengleichheit	Initiator vollständig investiert
Fondsinitiator & Berater	TimmInvest (für Rechnung und Haftung BN & Partners Capital)
Portfoliomanagement	Yellowfin Asset Management (Ein Unternehmen der Commerzbank Gruppe)
Fondsgesellschaft	Universal Investment
Verwahrstelle	Hauck Aufhäuser Lampe Privatbank

Rechtliche Hinweise

Bei diesem Dokument handelt es sich um eine Kundeninformation („KI“) im Sinne des Wertpapierhandelsgesetzes, die „KI“ richtet sich an natürliche und juristische Personen mit gewöhnlichem Aufenthalt/Sitz in Deutschland und wird ausschließlich zu Marketing- und Informationszwecken eingesetzt. Diese „KI“ kann eine individuelle anlage- und anlegergerechte Beratung nicht ersetzen und begründet weder einen Vertrag noch irgendeine anderweitige Verpflichtung. Ferner stellen die Inhalte weder eine Anlageberatung, eine individuelle Anlageempfehlung, eine Einladung zur Zeichnung von Wertpapieren oder eine Willenserklärung oder Aufforderung zum Vertragsschluss über ein Geschäft in Finanzinstrumenten dar. Auch wurde sie nicht mit der Absicht verfasst, einen rechtlichen oder steuerlichen Rat zu geben. Die steuerliche Behandlung von Transaktionen ist von den persönlichen Verhältnissen des jeweiligen Kunden abhängig und evtl. künftigen Änderungen unterworfen. Die individuellen Verhältnisse des Empfängers (u.a. die wirtschaftliche und finanzielle Situation) wurden im Rahmen der Erstellung der „KI“ nicht berücksichtigt. Wertentwicklungen in der Vergangenheit sind kein zuverlässiger Indikator für zukünftige Wertentwicklungen. Empfehlungen und Prognosen stellen unverbindliche Werturteile über zukünftiges Geschehen dar, sie können sich daher bzgl. der zukünftigen Entwicklung eines Produkts als unzutreffend erweisen. Die aufgeführten Informationen beziehen sich ausschließlich auf den Zeitpunkt der Erstellung dieser „KI“, eine Garantie für die Aktualität und fortgeltende Richtigkeit kann nicht übernommen werden. Eine Anlage in erwähnte Finanzinstrumente/Anlagestrategie beinhaltet gewisse produktspezifische Risiken – z.B. Markt- oder Branchenrisiken, das Währungs-, Ausfall-, Liquiditäts-, Zins- und Bonitätsrisiko – und ist nicht für alle Anleger geeignet. Daher sollten mögliche Interessenten eine Investitionsentscheidung erst nach einem ausführlichen Anlageberatungsgespräch durch einen registrierten Anlageberater und nach Konsultation aller zur Verfügung stehenden Informationsquellen treffen.

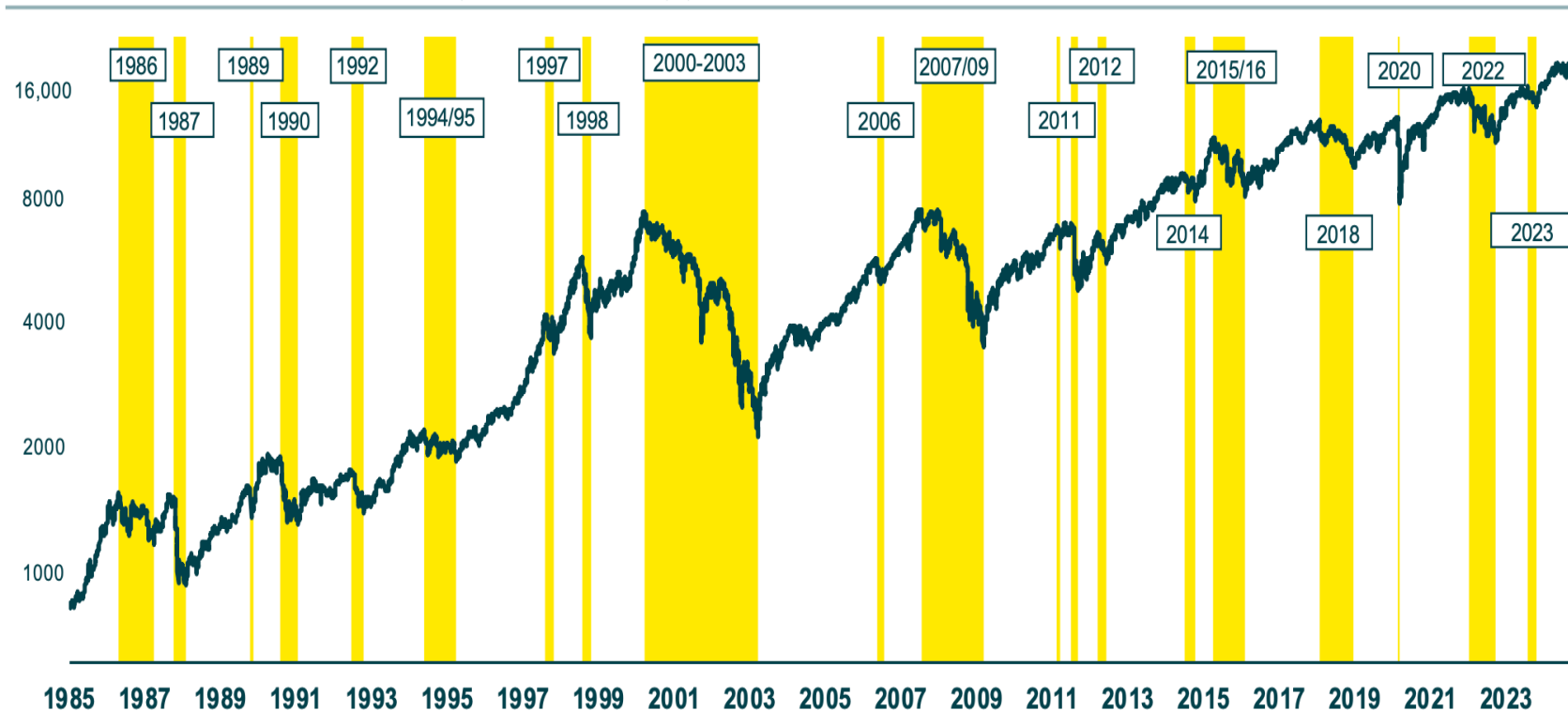
Alleinige Grundlage für den Anteilserwerb sind die jeweils aktuellen Verkaufsunterlagen (Basisinformationsblatt, Verkaufsprospekt, Jahres- und Halbjahresbericht) zum Investmentvermögen. Diese finden Sie kostenlos und in deutscher Sprache auf der folgenden Internetseite bzw. auf der Internetseite der Kapitalverwaltungsgesellschaft: [Link Universal Investment](#); (<https://fondsfinder.universal-investment.com/de/DE/Funds/DE000A2QCXX0>) Eine Zusammenfassung Ihrer Anlegerrechte in deutscher Sprache finden Sie in digitaler Form auf folgender Internetseite: [Link Universal Anlegerrechte](#) (https://www.universal-investment.com/en/-/media/Compliance/PDF/UID-German/UID_Anlegerrechte_2022_06.pdf)

Im Falle etwaiger Rechtsstreitigkeiten finden Sie unter jenem Hyperlink oder im Verkaufsprospekt des Fonds eine Übersicht aller Instrumente, der kollektiven Rechtsdurchsetzung auf nationaler und Unionsebene.. Die Verwaltungsgesellschaft des beworbenen Finanzinstrumentes kann beschließen, Vorkehrungen, die sie für den Vertrieb der Anteile des Finanzinstrumentes getroffen haben, aufzuheben oder den Vertrieb gänzlich zu widerrufen. Mit dem Erwerb von Fondsanteilen werden Anteile an einem Investmentvermögen erworben, nicht an dessen Vermögensgegenständen. Die vom Fonds gezahlten Gebühren und Kosten verringern die Rendite einer Anlage. Bestimmte, vom Fonds gehaltene Wertpapiere und Barmittel können in GBP, USD, CHF, SEK, NOK, DKK berechnet werden. Wechselkursschwankungen können die Rendite einer Anlage sowohl positiv als auch negativ beeinflussen. Der vorstehende Inhalt gibt ausschließlich die Meinungen des Verfassers wieder, eine Änderung dieser Meinung ist jederzeit möglich, ohne dass es publiziert wird. Die vorliegende „KI“ ist urheberrechtlich geschützt, jede Vervielfältigung und die gewerbliche Verwendung sind nicht gestattet. Datum: 07.10.2025

Herausgeber: TimmInvest GmbH, Lissabonner Str. 6 in 60327 Frankfurt am Main handelnd als vertraglich gebundener Vermittler (§ 3 Abs. 2 WpIG) im Auftrag, im Namen, für Rechnung und unter der Haftung des verantwortlichen Haftungsträgers BN & Partners Capital AG, Steinstraße 33, 50374 Erftstadt. Die BN & Partners Capital AG besitzt für die Erbringung der Anlageberatung gemäß § 2 Abs. 2 Nr. 4 WpIG und der Anlagevermittlung gemäß § 2 Abs. 2 Nr. 3 WpIG eine entsprechende Erlaubnis der Bundesanstalt für Finanzdienstleistungsaufsicht gemäß § 15 WpIG.

Annex: Beispiel DAX Korrekturen

DAX-Korrekturen seit 1985, DAX in logarithmischer Darstellung, gelb: Marktphasen mit einer DAX-Korrektur von mehr als 10 Prozent



Hinweis: Die vergangene Wertentwicklung eines Index ist kein Hinweis für die zukünftige Entwicklung. Quelle: Commerzbank. (04.09.2024).