



TimmInvest

timminvest.com

TimmInvest Europa Plus Fonds

Europäische Aktien mit aktivem Sicherheitsnetz

Breit diversifiziert. Aktiv abgesichert.

Frankfurt am Main | Juni 2026

Warum der TimmiInvest Europa Plus Fonds?



350+ europäische Aktien

- ✓ **Breite Diversifikation** über Länder & Branchen
- ✓ **Breite europäische Aktienanlage** nahe am STOXX Europe 600



Aktive Absicherungsstrategie

- ✓ Steuerung über **EUREX-Derivate**
- ✓ **Aktive Anpassung** der Absicherung an Markt und Volatilität
- ✓ **Ziel:** stärkere Marktrückgänge aktiv abfedern



Zusätzliche Ertragsquellen

- ✓ **Optionsprämien** in seitwärts tendierenden Märkten
- ✓ Teilweise **Gegenfinanzierung** der Absicherung



An steigenden Märkten teilhaben
Chancen nutzen – am Markt partizipieren



Rückschläge aktiv abfedern
Risiken reduzieren – Kapital schützen

Warum nicht einfach ein klassischer Europa-ETF?

Der entscheidende Unterschied: aktives Risikomanagement

Klassischer Europa-ETF	→	TimmInvest Europa Plus Fonds
 1:1 Teilnahme am Markt	→	 Breit diversifizierte europäische Aktienanlage
 Keine aktive Risikosteuerung	→	 Aktive Absicherungsstrategie
 Keine aktive Begrenzung von Rückschlägen	→	 Ziel: Rückschläge aktiv abfedern
 Keine Zusatzerträge	→	 Optionsprämien in seitwärts tendierenden Märkten



Europa investieren. Aber mit Sicherheitsnetz.

Wie das Sicherheitsnetz aktiv angepasst wird

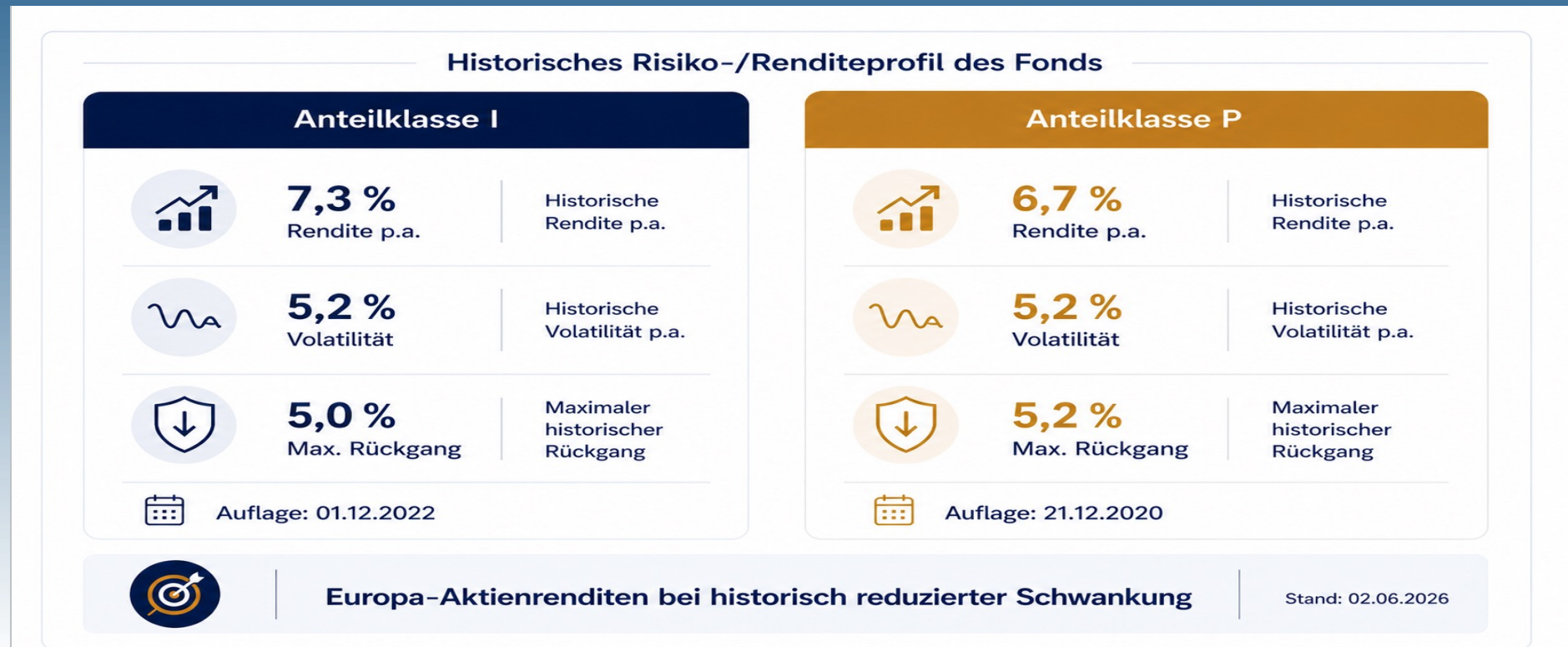
Gewinne laufen lassen – Schutz gleichzeitig anpassen



Ziel: Gewinne sichern und Rückschläge abfedern

Quelle: TimmInvest, Stand 02.06.2026

Rendite ist wichtig – Risiko entscheidet



Die Wertentwicklung der Vergangenheit ist kein verlässlicher Indikator für die zukünftige Wertentwicklung. Die Ermittlung der Wertentwicklung erfolgt nach der BVI-Methode ohne Berücksichtigung von Ausgabeaufschlägen. [Quelle: fondsfinder.universal-investment.com](https://www.fondsfinder.universal-investment.com): Universal Investment, Stand: 02.06.2026

Historische Performance – Anteilklasse P

Monatsperformance seit Auflage (12/2020)

Monatliche Wertentwicklung (in %)

	Jan	Feb	Mrz	Apr	Mai	Jun	Jul	Aug	Sep	Okt	Nov	Dez	YTD
2021	-1,25	2,94	4,67	1,26	1,24	0,08	1,05	0,75	-1,86	1,39	-0,64	1,81	11,88
2022	-0,96	-2,10	0,66	-0,41	-0,15	-5,15	4,02	-2,75	-2,43	2,69	3,35	-2,47	-5,95
2023	3,45	1,11	0,09	1,54	-1,56	0,42	0,67	-1,50	-0,92	-2,25	4,53	3,14	8,81
2024	0,71	0,35	2,24	-0,41	1,92	-0,47	0,42	0,61	0,05	-0,97	0,07	-0,21	4,36
2025	2,26	2,65	-0,92	0,77	1,95	-1,28	0,06	0,27	0,49	1,07	-0,10	0,78	8,22
2026	1,60	2,36	-2,64	1,68	1,43	0,21							4,64



Stand 02.06.2026

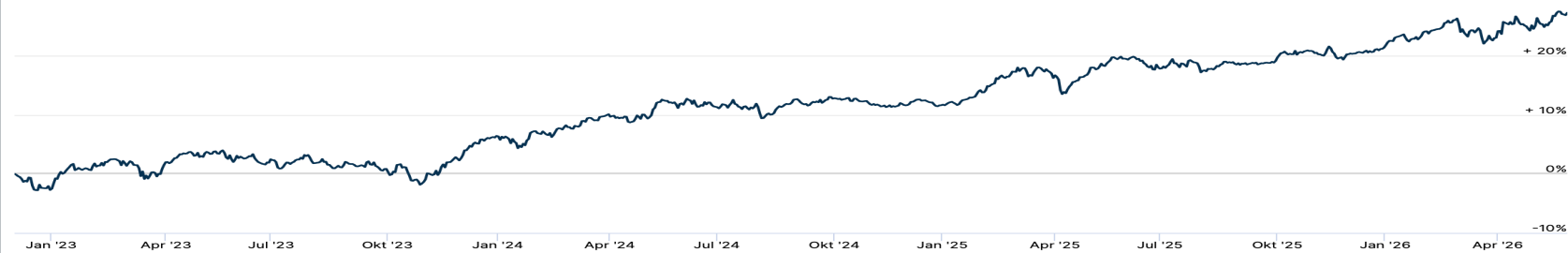
Die Wertentwicklung der Vergangenheit ist kein verlässlicher Indikator für die zukünftige Wertentwicklung. Die Ermittlung der Wertentwicklung erfolgt nach der BVI-Methode ohne Berücksichtigung von Ausgabeaufschlägen. [Quelle: fondsfinder.universal-investment.com](https://www.fondsfinder.universal-investment.com): Universal Investment, Stand: 02.06.2026, Fondsaufgabe: 12.2020 (AK P)

Historische Performance – Anteilklasse I

Monatsperformance seit Auflage (12/2022)

Monatliche Wertentwicklung (in %)

	Jan	Feb	Mrz	Apr	Mai	Jun	Jul	Aug	Sep	Okt	Nov	Dez	YTD
2022												-2,73	-2,73
2023	3,50	1,14	0,15	1,56	-1,51	0,45	0,71	-1,45	-0,84	-2,20	4,57	3,18	9,40
2024	0,75	0,37	2,29	-0,36	1,95	-0,42	0,47	0,65	0,10	-0,93	0,12	-0,17	4,87
2025	2,29	2,70	-0,88	0,82	1,99	-1,24	0,10	0,30	0,51	1,11	-0,05	0,83	8,75
2026	1,64	2,38	-2,59	1,72	1,47	0,22							4,85



Stand 02.06.2026

Die Wertentwicklung der Vergangenheit ist kein verlässlicher Indikator für die zukünftige Wertentwicklung. Die Ermittlung der Wertentwicklung erfolgt nach der BVI-Methode ohne Berücksichtigung von Ausgabeaufschlägen. [Quelle: fondsfinder.universal-investment.com](https://www.fondsfinder.universal-investment.com) Universal Investment, Stand: 02.06.2026, Fondsaufgabe:12.2022 (AK I)

Steuervorteil von Aktienfonds



Aktienfonds unterliegen einer höheren steuerlichen Teilfreistellung*
Dadurch können mehr Erträge nach Steuern bei Ihnen ankommen.

Aktienfonds



30 %
Teilfreistellung

Beispielhafte Wirkung**

100 € Fondsertrag



30 €
teilfreigestellt



effektive
Steuerbelastung
ca. **18,50 %**

Mischfonds



15 %
Teilfreistellung

Beispielhafte Wirkung**

100 € Fondsertrag



15 €
teilfreigestellt



effektive
Steuerbelastung
ca. **22,44 %**

Geldmarktfonds



0 %
Teilfreistellung

Beispielhafte Wirkung**

100 € Fondsertrag



0 €
teilfreigestellt



effektive
Steuerbelastung
ca. **26,40 %**



Gilt grundsätzlich für
Ausschüttungen, Vorabpauschalen
und Veräußerungsgewinne



Steuerliche Abwicklung
erfolgt automatisch über
die Depotbank



Die individuelle steuerliche
Situation kann abweichen



Diese Information dient ausschließlich der allgemeinen Information und stellt keine steuerliche Beratung dar.
Die steuerliche Behandlung hängt von den persönlichen Verhältnissen ab und kann zukünftigen Änderungen unterliegen.

Stand: 02.06.2026

* gemäß aktueller steuerlicher Gesetzgebung ** vereinfachtes Beispiel; tatsächliche Steuerbelastung abhängig vom individuellen Steuersatz (hier: 26,375 %)

Aktuelle Fondspositionierung

Aktive Steuerung statt statischer Aktienquote



Kein statisches „Buy & Hold“, sondern aktive Steuerung des Risikos

Quelle: TimInvest, Stand 02.06.2026

Investmentprozess & Risikosteuerung

Unser Investmentprozess im Überblick
 Systematisch investieren. Aktiv Risiken steuern. Zusätzliche Erträge generieren.



Ergebnis: Europa-Aktienrenditen mit aktivem Sicherheitsnetz
 Marktnah investieren – Risiken aktiv steuern – Zusätzliche Erträge nutzen

- Marktnahe Renditechancen
- Historisch reduzierte Schwankung*
- Aktives Risikomanagement in allen Marktphasen

i Der Investmentprozess wird kontinuierlich überwacht und an die Marktbedingungen angepasst. Die dargestellten Schritte beschreiben den allgemeinen Prozess. Stand: 02.06.2026

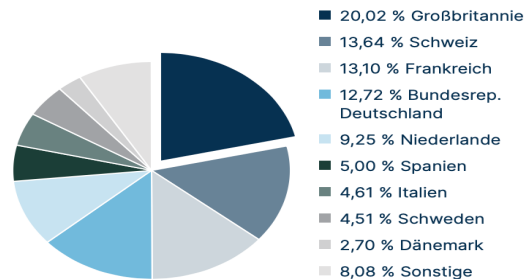
* Vergangene Wertentwicklungen und Risikokennzahlen sind kein verlässlicher Indikator für die zukünftige Entwicklung.

Breit diversifiziert über Europa

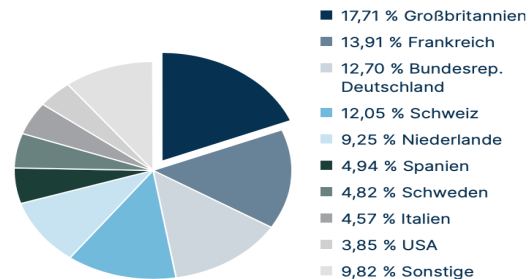
350+ europäische Aktien über Länder und Branchen

Aktien

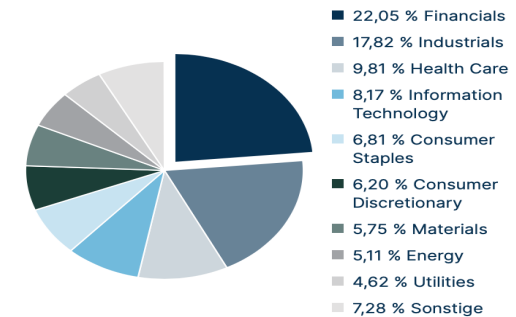
Aktien nach Aufschlagland



Aktien nach Land des wirtschaftlichen Risikos



Aktien Branchenstruktur nach MSCI-Sektoren



Ziel: Marktnahe Europa-Investition mit reduziertem Einzeltitelrisiko

Quelle: Universal Investment, Stand 02.06.2026

Die größten Positionen des Fonds

Top- 10 Positionen des Fonds

Top-10-Positionen

1	ASML Holding N.V. Aandelen op naam EO -,09	4,82 %
2	HSBC Holdings PLC Registered Shares DL -,50	2,20 %
3	AstraZeneca PLC Registered Shares DL -,25	2,01 %
4	Novartis AG Namens-Aktien SF 0,49	1,83 %
5	Roche Holding AG Partizipationsscheine SF-,001	1,81 %
6	Siemens AG Namens-Aktien o.N.	1,80 %
7	Shell PLC Reg. Shares Class EO -,07	1,78 %
8	SAP SE Inhaber-Aktien o.N.	1,61 %
9	Nestlé S.A. Namens-Aktien SF -,10	1,58 %
10	Banco Santander S.A. Acciones Nom. EO 0,50	1,55 %
		20,99 %

Die Aktienbasis des Fonds

- Marktnahe Abbildung des STOXX Europe 600
- Breite Verteilung über Länder und Branchen
- Begrenztes Klumpenrisiko einzelner Aktien

Marktnahe Europa-Anlage mit aktivem Sicherheitsnetz

Quelle: Universal Investment, Stand 02.06.2026

Erfahrung im Fondsmanagement

Mehr als 35 Jahre Kapitalmarkterfahrung – spezialisiert auf Risikomanagement



Thomas Timmermann

CEO & Fondsiniciator TimmlInvest Europa Plus Fonds

12 Mrd. € Assets under Management verantwortet

Leitung großer Asset-Management-Einheiten

Führungspositionen bei Commerzbank & Lyxor Asset Management

ETF-, Derivate- und Asset Management

Spezialgebiet: Risikomanagement & Derivatestrategien

Langjährige Erfahrung in Marktabsicherung

Aktives Fondsmanagement auf Basis langjähriger Kapitalmarkterfahrung

Transparenz & Marktkommunikation

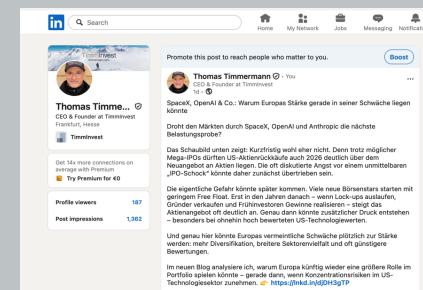
Regelmäßige Kommunikation zu Märkten, Positionierung und Risikosteuerung



TimmBlog
 2 x pro Woche Marktanalysen
 timmblog.com



Podcasts & Interviews
 14-tägige Marktupdates
 börsenradio.de



LinkedIn
 Aktuelle Marktkommentare
 linkedin.com

Transparenz statt Black Box – laufende Einblicke in Positionierung und Risikosteuerung

Fondsstruktur & Eckdaten

 <p>Aktienfonds (OGAW)</p> <ul style="list-style-type: none"> ✓ Deutschland als Fondsdomizil <p>UCITS-konforme Fondsstruktur</p>	 <p>Zielfondsfähig & VAG-konform</p> <ul style="list-style-type: none"> ✓ Einsetzbar für verschiedene Anlegertypen <p>Flexible Einsetzbarkeit</p>	 <p>Steuereffizienz</p> <ul style="list-style-type: none"> ✓ 30 % steuerliche Teilfreistellung* <p>Steuerliche Vorteile von Aktienfonds * gemäß aktueller Gesetzgebung</p>	 <p>Interessengleichheit</p> <ul style="list-style-type: none"> ✓ Initiator vollständig investiert <p>Interessen von Management und Anlegern ausgerichtet Gemeinsames Ziel – gemeinsame Ausrichtung</p>	 <p>Erfahrene Partnerstruktur</p> <ul style="list-style-type: none"> ✓ Professionelle Zusammenarbeit erfahrener Partner <p>Klare Rollen – starke Kompetenzen</p>
<p>Erfahrene Partner – klare Rollen – starke Kompetenzen</p>				
<p>TimmInvest</p> <p>Fondsinitiator & Berater</p> <ul style="list-style-type: none"> • Strategieentwicklung • Risikomanagement • Markt- & Positionierungssteuerung 	<p>yellowfin ASSET MANAGEMENT</p> <p>Portfoliomanagement</p> <ul style="list-style-type: none"> • Aktienauswahl • Portfolioaufbau • Laufendes Management 	<p>UNIVERSAL INVESTMENT</p> <p>Fondsgesellschaft</p> <ul style="list-style-type: none"> • Fondsadministration • Anlegerschutz • Regulatorische Umsetzung 	<p>HAUCK AUFHÄUSER LAMPE PRIVATBANK</p> <p>Verwahrstelle</p> <ul style="list-style-type: none"> • Verwahrung der Vermögenswerte • Kontrolle & Sicherheit • Unabhängige Überwachung 	
 <p>Solide Struktur. Starke Partner. Gemeinsames Ziel. Für eine erfolgreiche, sichere und steuerlich effiziente Europa-Anlage.</p>				

Zwei Anteilklassen – gleiche Strategie, unterschiedliche Bedürfnisse

	Anteilklasse P	Anteilklasse I
 WKN / ISIN	A2QCXX / DE000A2QCXX0	A3DQ2V / DE000A3DQ2V1
 Ertragsverwendung	Ausschüttend, vor Weihnachten	Thesaurierend
 Verwaltungsvergütung	1,00 % p.a.	0,50 % p.a.
 Mindestanlage	Keine	10.000 € einmalig, danach flexibel aufstockbar
 Auflage	12/2020	12/2022
 Kostenstruktur	Kein Ausgabeaufschlag, keine Performance Fee	Kein Ausgabeaufschlag, keine Performance Fee
 Erwerb / Rückgabe	Börsentäglich zum offiziellen NAV	Börsentäglich zum offiziellen NAV



Transparente Struktur
Klare Bedingungen,
leicht verständlich



Kosteneffizient
Ohne Ausgabeaufschlag,
ohne Performance Fee



Flexibel wählbar
Passende Anteilklasse
für Ihre Bedürfnisse



Gleiche Strategie
Identisches Investmentziel
und Prozess



Transparent, kosteneffizient und ohne versteckte Gebühren

Erwerb zum fairen NAV

Kauf und Verkauf direkt zum offiziellen Fondswert – statt über Börsenspreads



Direkter Fondserwerb (über die Fondsgesellschaft)	vs.	Börsenhandel (z. B. über verschiedene Börsenplätze)
<ul style="list-style-type: none"> ✓ Kauf und Verkauf zum offiziellen NAV ✓ Keine Geld-/Briefspreads ✓ Fairer Fondswert – transparent und nachvollziehbar 		<ul style="list-style-type: none"> ✗ Preis kann vom NAV abweichen ✗ Teilweise hohe Börsenspreads möglich ✗ Börsenpreis abhängig von Angebot und Nachfrage

Anleger handeln direkt zum fairen Fondswert – nicht zu Börsenkursen mit potenziellen Spreads.

Europa investieren – aber mit Sicherheitsnetz

Aktives Risikomanagement. Europäische Qualitätsunternehmen. Transparenter Investmentprozess.



WEITERE INFORMATIONEN



FACTSHEET & AKTUELLE POSITIONIERUNG

www.fondsfinder.universal-investment.com/de/DE/Funds/DE000A3DQ2V1



BLOG: MARKTKOMMENTARE UND FONDS-UPDATES

Aktuelle Analysen und Einschätzungen auf www.timmblog.com



PERSÖNLICHER AUSTAUSCH JEDERZEIT MÖGLICH

Wir freuen uns auf das persönliche Gespräch

THOMAS TIMMERMANN

Fondsinitiator & Berater

Lissabonner Str. 6
60327 Frankfurt
Germany

+49 69 20116650

Thomas.timmermann@timminvest.com

info@timminvest.com

www.timminvest.com

TimmBlog – Marktanalysen & Blog:
www.timmblog.com



Rechtliche Hinweise

Bei diesem Dokument handelt es sich um eine Kundeninformation („KI“) im Sinne des Wertpapierhandelsgesetzes, die „KI“ richtet sich an natürliche- und juristische Personen mit gewöhnlichem Aufenthalt/Sitz in Deutschland und wird ausschließlich zu Marketing- und Informationszwecken eingesetzt. Diese „KI“ kann eine individuelle anlage- und anlegergerechte Beratung nicht ersetzen und begründet weder einen Vertrag noch irgendeine anderweitige Verpflichtung. Ferner stellen die Inhalte weder eine Anlageberatung, eine individuelle Anlageempfehlung, eine Einladung zur Zeichnung von Wertpapieren oder eine Willenserklärung oder Aufforderung zum Vertragsschluss über ein Geschäft in Finanzinstrumenten dar. Auch wurde sie nicht mit der Absicht verfasst, einen rechtlichen oder steuerlichen Rat zu geben. Die steuerliche Behandlung von Transaktionen ist von den persönlichen Verhältnissen des jeweiligen Kunden abhängig und evtl. künftigen Änderungen unterworfen. Die individuellen Verhältnisse des Empfängers (u.a. die wirtschaftliche und finanzielle Situation) wurden im Rahmen der Erstellung der „KI“ nicht berücksichtigt. Wertentwicklungen in der Vergangenheit sind kein zuverlässiger Indikator für zukünftige Wertentwicklungen. Empfehlungen und Prognosen stellen unverbindliche Werturteile über zukünftiges Geschehen dar, sie können sich daher bzgl. der zukünftigen Entwicklung eines Produkts als unzutreffend erweisen. Die aufgeführten Informationen beziehen sich ausschließlich auf den Zeitpunkt der Erstellung dieser „KI“, eine Garantie für die Aktualität und fortgeltende Richtigkeit kann nicht übernommen werden. Eine Anlage in erwähnte Finanzinstrumente/Anlagestrategie beinhaltet gewisse produktspezifische Risiken – z.B. Markt- oder Branchenrisiken, das Währungs-, Liquiditäts-, Zins- und Bonitätsrisiko – und ist nicht für alle Anleger geeignet. Daher sollten mögliche Interessenten eine Investitionsentscheidung erst nach einem ausführlichen Anlageberatungsgespräch durch einen registrierten Anlageberater und nach Konsultation aller zur Verfügung stehenden Informationsquellen treffen.

Alleinige Grundlage für den Anteilserwerb sind die jeweils aktuellen Verkaufsunterlagen (Basisinformationsblatt, Verkaufsprospekt, Jahres- und Halbjahresbericht) zum Investmentvermögen. Diese finden Sie kostenlos und in deutscher Sprache auf der folgenden Internetseite bzw. auf der Internetseite der Kapitalverwaltungsgesellschaft: [Link Universal Investment](#); (<https://fondsfinder.universal-investment.com/de/DE/Funds/DE000A2QCXX0>) Eine Zusammenfassung Ihrer Anlegerrechte in deutscher Sprache finden Sie in digitaler Form auf folgender Internetseite: [Link Universal Anlegerrechte](#) (https://www.universal-investment.com/en/-/media/Compliance/PDF/UID-German/UID_Anleger)

Im Falle etwaiger Rechtsstreitigkeiten finden Sie unter jenem Hyperlink oder im Verkaufsprospekt des Fonds eine Übersicht aller Instrumente, der kollektiven Rechtsdurchsetzung auf nationaler und Unionsebene. Die Verwaltungsgesellschaft des beworbenen Finanzinstruments kann beschließen, Vorkehrungen, die sie für den Vertrieb der Anteile des Finanzinstruments getroffen haben, aufzuheben oder den Vertrieb gänzlich zu widerrufen. Mit dem Erwerb von Fondsanteilen werden Anteile an einem Investmentvermögen erworben, nicht an dessen Vermögensgegenständen. Die vom Fonds gezahlten Gebühren und Kosten verringern die Rendite einer Anlage. Bestimmte, vom Fonds gehaltene Wertpapiere und Barmittel können in GBP, USD, CHF, SEK, NOK, DKK berechnet werden. Wechselkursschwankungen können die Rendite einer Anlage sowohl positiv als auch negativ beeinflussen. Der vorstehende Inhalt gibt ausschließlich die Meinungen des Verfassers wieder, eine Änderung/Rechtlich mögliche Johnning, eine dass gs publiziert wird. Die vorliegende „KI“ ist urheberrechtlich geschützt, jede Vervielfältigung und die gewerbliche Verwendung sind nicht gestattet. Datum: 04.06.2026

Herausgeber: Timinvest GmbH, Lissabonner Str. 6 in 60327 Frankfurt am Main handelnd als vertraglich gebundener Vermittler (§ 3 Abs. 2 WpIG) im Auftrag, im Namen, für Rechnung und unter der Haftung des verantwortlichen Haftungsträgers BN & Partners Capital AG, Steinstraße 33, 50374 Erftstadt. Die BN & Partners Capital AG besitzt für die Erbringung der Anlageberatung gemäß § 2 Abs. 2 Nr. 4 WpIG und der Anlagevermittlung gemäß § 2 Abs. 2 Nr. 3 WpIG eine entsprechende Erlaubnis der Bundesanstalt für Finanzdienstleistungsaufsicht gemäß § 15 WpIG.